



Opinion:

Undersøkelse om svart arbeid

Gjennomført for
Skatteetaten og
Samarbeid mot svart økonomi

Innhold

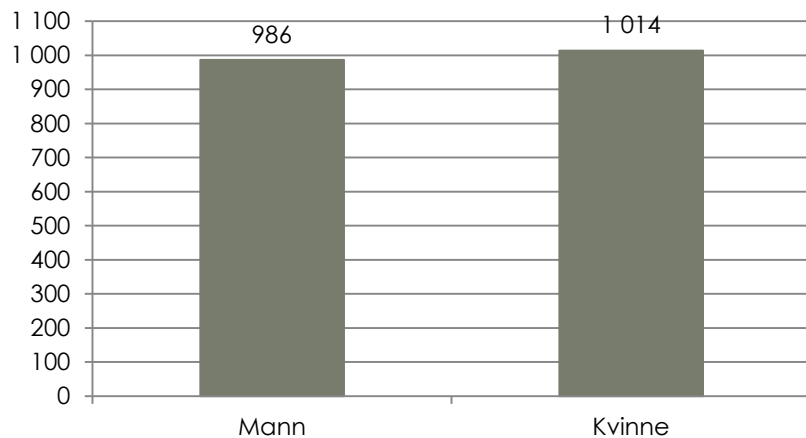
Bakgrunn	s. 3
Bruk av anbudstjenester	s. 5
Kjøp av svart arbeid	s. 7
Hvem kjøper svart arbeid	s. 18
Type svart arbeid og kjøpskanal	s. 24
Holdninger	s. 37
Hvorfor man ikke kjøper svart/sannsynlighet for å kjøpe svart/forebygging	s. 55
Kjennskap til regler	s. 65

Bakgrunn

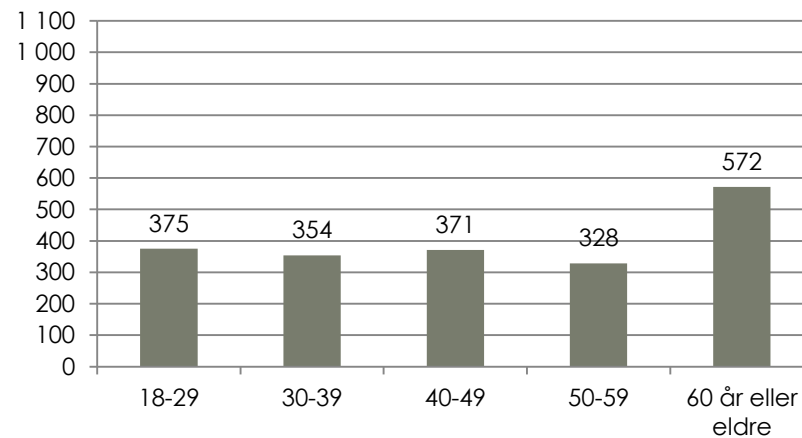
Oppdragsgiver	Skatteetaten
Kontaktperson	Jon Arild Ruud
Hensikt	Kartlegge holdninger og kunnskap om svart arbeid
Metode	Web
Målgruppe	Norske befolkning 18 år og eldre
Antall intervju	2000
Gjennomføring	September 2014
Ansvarlig hos Opinion	Reidar Dischler (rd@opinion.no), tlf. 994 89 217

Om utvalget

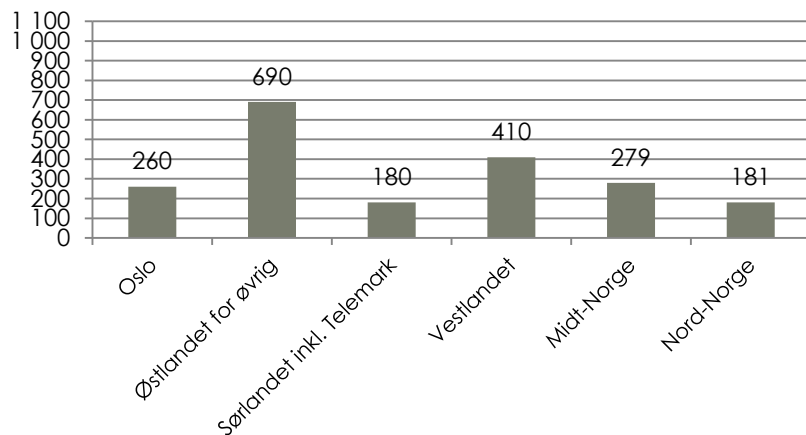
Kjønn (antall)



Alder (antall)



Landsdel (antall)

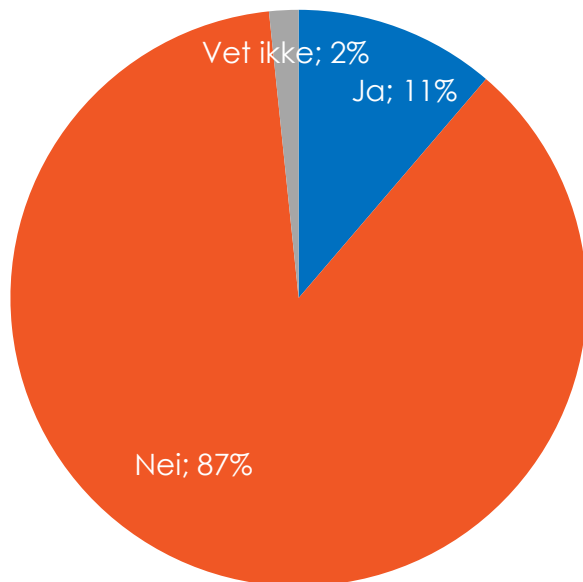


- 2000 intervju
- Populasjon er Norges befolkning 18 år og eldre
- Feltarbeidet gjennomført i perioden 26. august til 14. september
- Resultatene er vektet på geografi, alder og kjønn

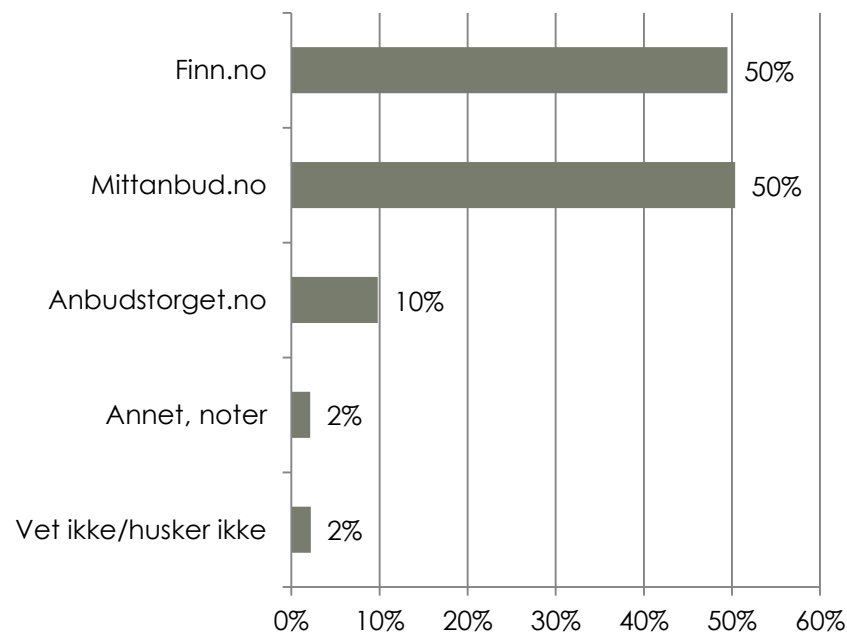
Bruk av anbuds tjenester

1 av 10 bruker anbuds tjenester på nett

Har du i løpet av de siste to årene kjøpt håndverkertjenester via anbuds tjenester på nett (slik som finn.no, mittanbud.no, anbudstorget.no m.fl.)?



Hvilken anbuds tjeneste på nett har du benyttet de siste to årene? (Flere svar mulig) (n=225 - de som har kjøpt via anbuds tjenester på nett)



Base: Alle (n=2000)

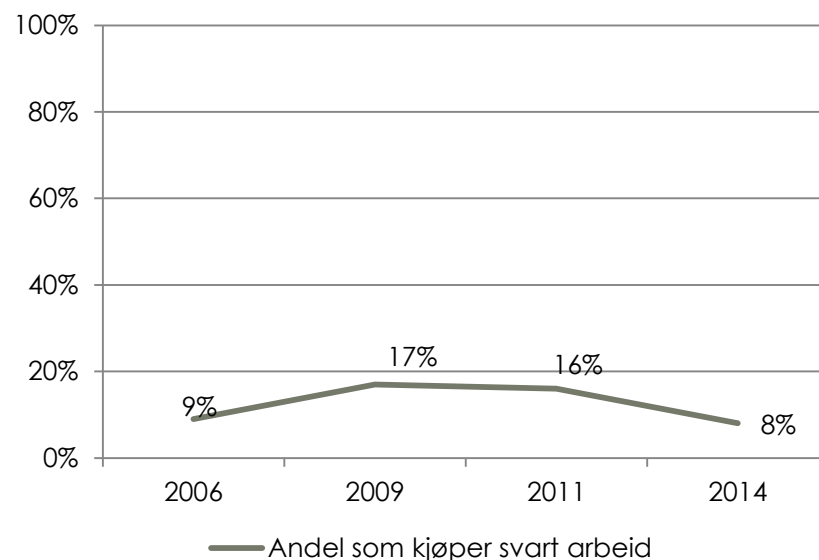
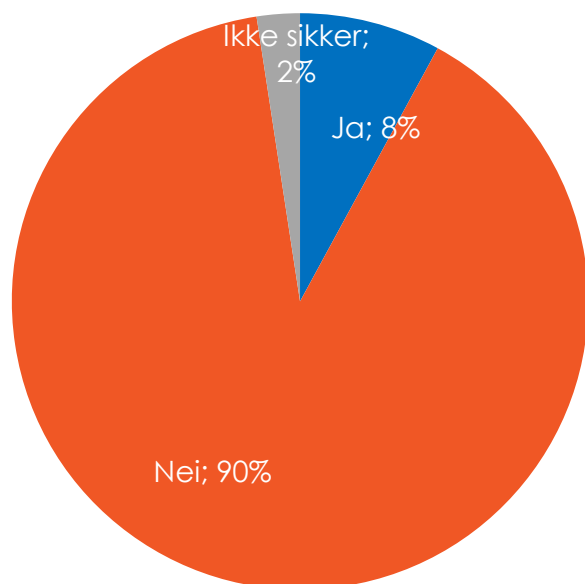
Kjøp av svart arbeid

Sammendrag - Kjøp av svart arbeid

- 11 prosent har kjøpt svart arbeid i løpet av de siste 2 årene
- Det er en nedgang fra 2011 da det var 20 prosent som hadde kjøpt svart arbeid, og 2009 da andelen var 23 prosent
- Andelen som har vurdert å kjøpe svart arbeid har også gått ned
- Blant de som ikke har kjøpt svart arbeid er det 11 prosent som har vurdert å gjøre det, ned fra 20 prosent i 2009 og 17 prosent i 2011
- 34 prosent kjenner noen som har kjøpt svart arbeid, ned fra hhv. 43 og 45 prosent i 2009 og 2011

1 av 10 har kjøpt svart arbeid

Har du i løpet av de siste to årene kjøpt svart arbeid?

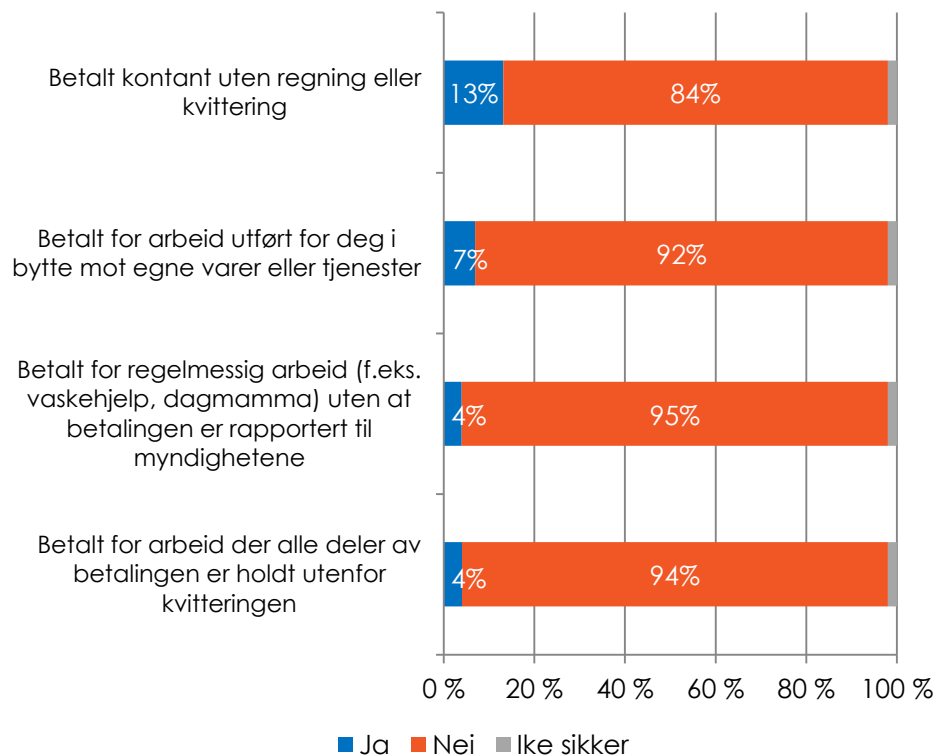


- Uten å ha blitt presentert for en definisjon av hva som regnes som svart arbeid, er det 8 prosent som svarer at de har kjøpt svart arbeid
- Sammenlignet med 2011 er det en halvering i andelen som har kjøpt svart arbeid

Base: Alle (n=2000)

Betalt kontant uten kvittering

Har du betalt på noen av følgende måter for arbeid utført for deg i løpet av de siste to årene?
(n=2000)

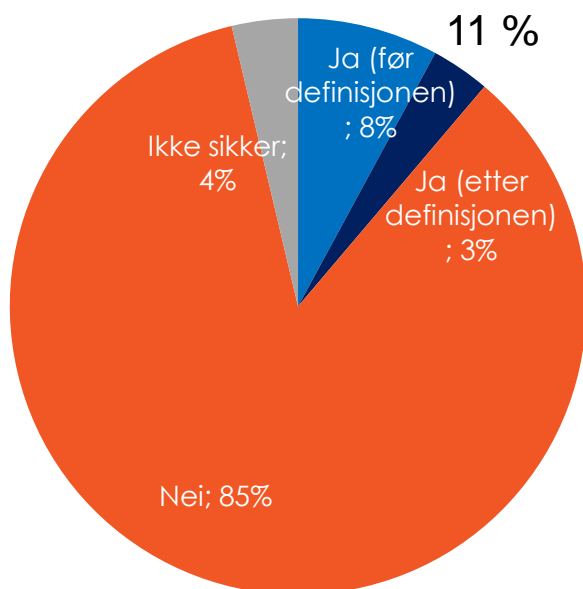


- Av de fire alternativene, er det å betale kontant uten regning eller kvittering den vanligste måten å betale for arbeid
- Hvilken av disse fire betalingsmetodene som er mest og minst brukt følger samme mønster som tidligere år

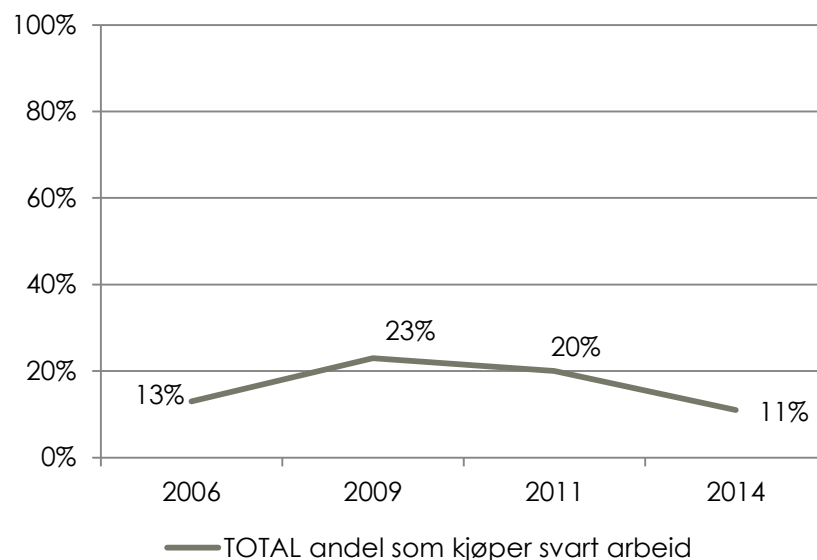
Base: Alle (n=2000)

Nedgang i totalandel som kjøper svart arbeid

Svart arbeid kan være "arbeid" som du betaler for kontant uten regning eller kvittering; arbeid der deler av betalingen holdes utenfor eller dersom noen jobber regelmessig for deg uten at dere oppgir betalingen til skattemyndighetene". Ut fra denne definisjonen, tror du at du har kjøpt svart arbeid i løpet av de to siste årene?



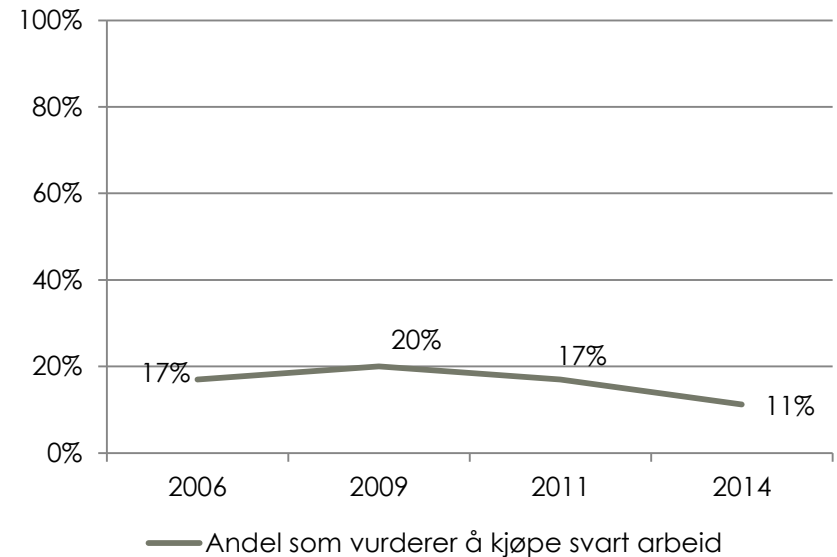
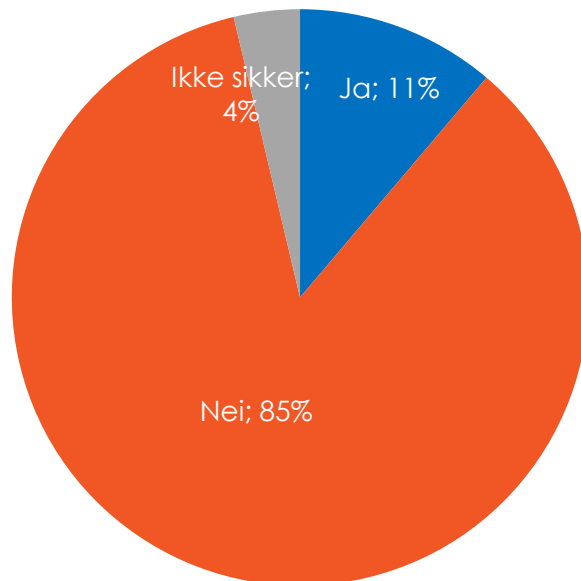
Base: Alle (n=2000)



- Mens det var 8 prosent som svarte at de hadde kjøpt svart arbeid uten å bli presentert for en definisjon av svart arbeid, er det ytterligere 3 prosent som svarer de har kjøpt svart arbeid når de blir presentert for definisjonen
- Totalt er det 11 prosent som sier de har kjøpt svart arbeid i løpet av de siste 2 årene
- Andelen som kjøper svart arbeid går ned fra 20 prosent i 2011 til 11 prosent i 2014

Lavere andel har vurdert å kjøpe svart

Har du i løpet av de to siste årene vurdert å kjøpe svart arbeid?



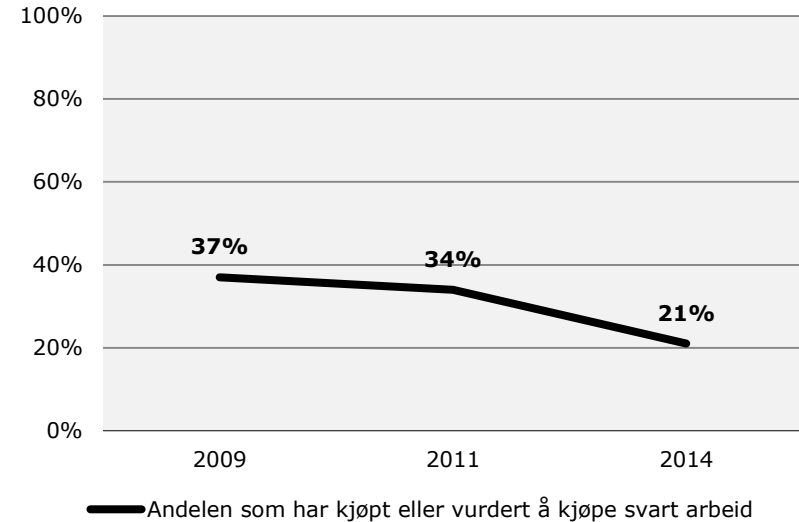
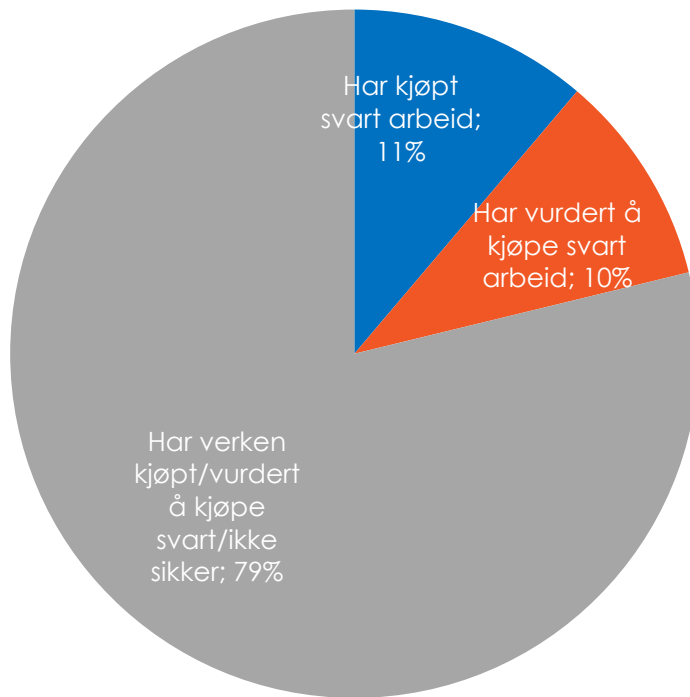
- Andelen som har vurdert å kjøpe svart arbeid har gått ned fra 17 prosent i 2011 til 11 prosent i 2014

Base: De som ikke har kjøpt svart arbeid
(n=1776)

INNSIKT SOM BRINGER DEG VIDERE

Nedgang i andel som kjøper/vurderer å kjøpe svart arbeid

Andeler som har kjøpt svart arbeid, vurdert å kjøpe svart arbeid eller ikke kjøpt eller vurdert å kjøpe.

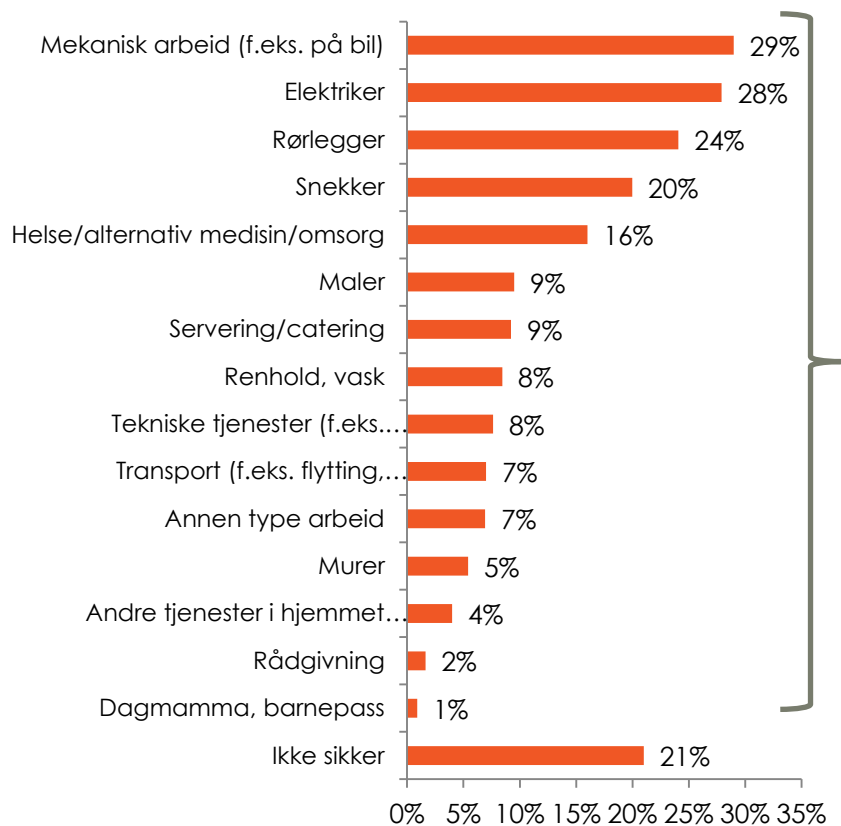


- Totalt 11 prosent har kjøpt svart, mens ytterligere 10 prosent har vurdert å kjøpe svart (11 prosent av de som ikke har kjøpt svart)
- Andelen som har kjøpt eller vurdert å kjøpe svart, har gått ned fra 34 prosent i 2011 til 21 prosent i 2014

Base: Alle (n=2000)

Kjøp av tjenester og kjøp av svart arbeid

Har du kjøpt noen av følgende arbeider siste 2 årene?



Base: Alle (n=2000)

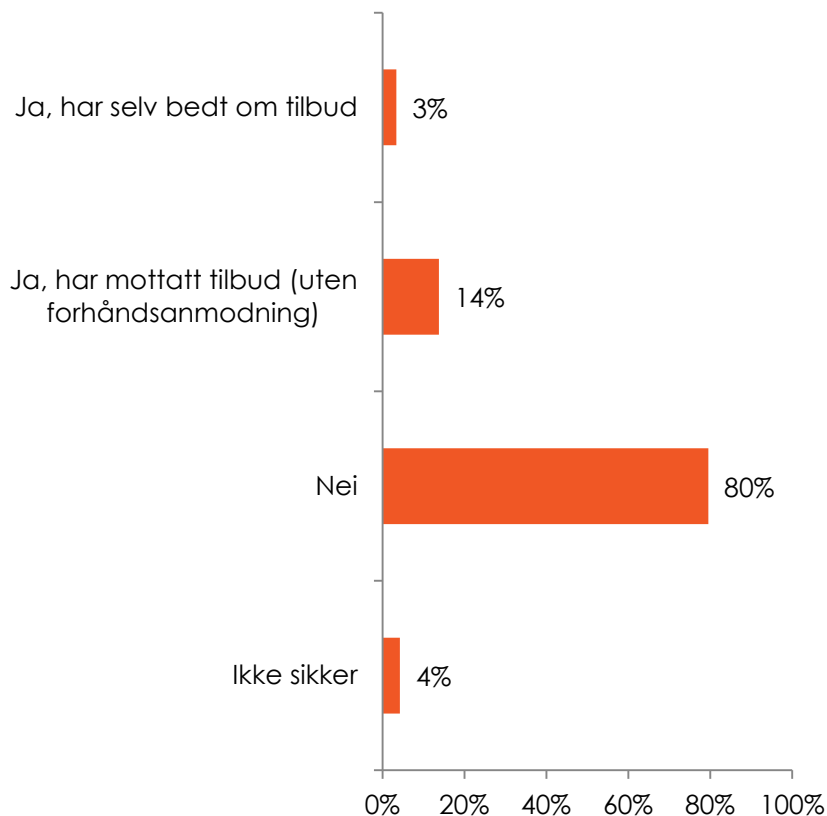
Har/har ikke kjøpt svart blant de som har kjøpt en eller flere tjenester siste 2 årene (n=1579)



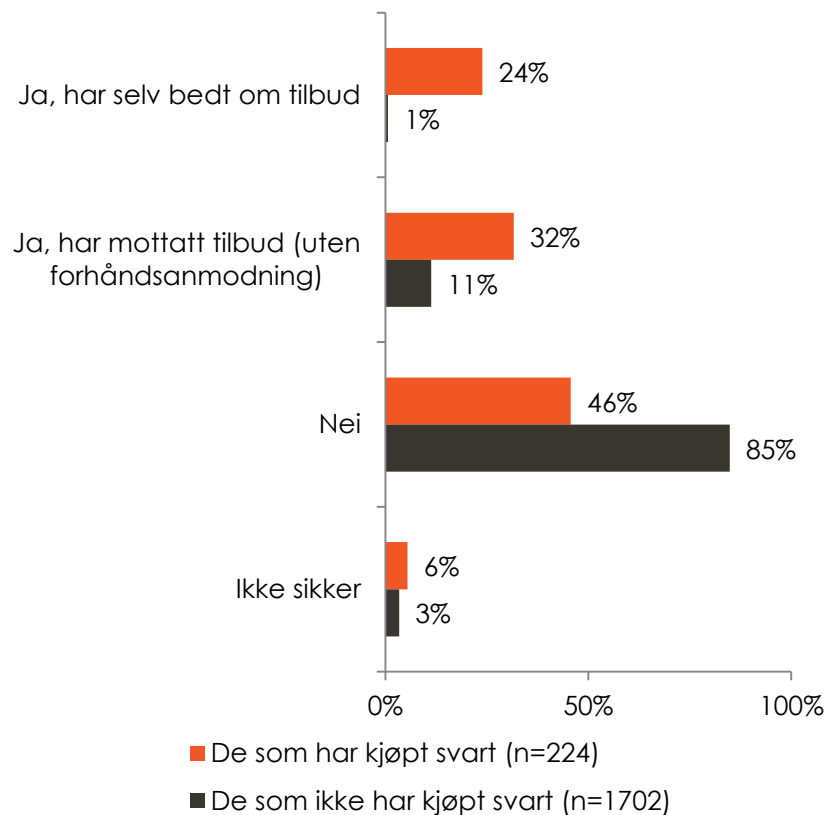
- 79 prosent har kjøpt, svart eller hvitt, en eller flere av tjenestene spesifisert i figuren til venstre i løpet av de siste 2 årene
- 21 prosent er ikke sikker (enten hvorvidt de har kjøpt eller hvilken tjeneste)
- Blant de som har kjøpt en eller flere tjenester er det 13 prosent som har kjøpt svart arbeid
- Tilsvarende i 2011 var 23 prosent

Tilbud om svart arbeid

Har du i løpet av de to siste årene selv bedt om – eller fått tilbud om kjøp av svart arbeid (uten å be om det)?
(Flere svar mulig)



Har du i løpet av de to siste årene selv bedt om – eller fått tilbud om kjøp av svart arbeid (uten å be om det)?
(Flere svar mulig)

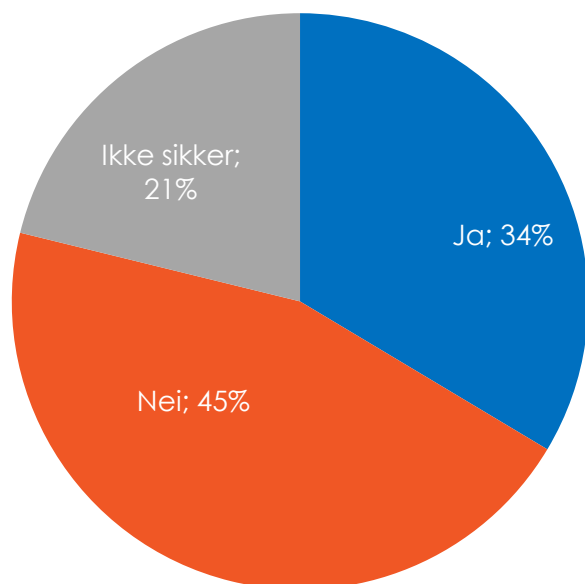


Blant alle er det 3 prosent som selv har bedt om tilbud om svart arbeid. Blant de som faktisk har kjøpt svart arbeid er det 1 av 4 som selv har bedt om tilbud. De som faktisk har kjøpt svart arbeid, har også i større grad enn andre mottatt tilbud om svart arbeid uten å be om det. 32 prosent av de som har kjøpt svart arbeid har fått tilbud om det uten å be om det.

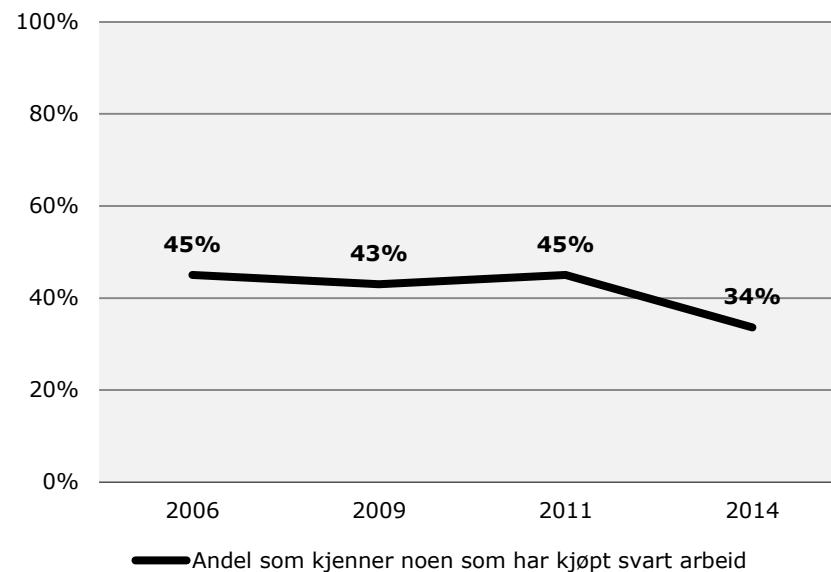
Base: Alle (n=2000)

34 prosent kjenner noen som kjøper svart

Kjenner du noen i din familie, kollegaer, naboer, venner eller andre som i løpet av de siste to årene har kjøpt svart arbeid?



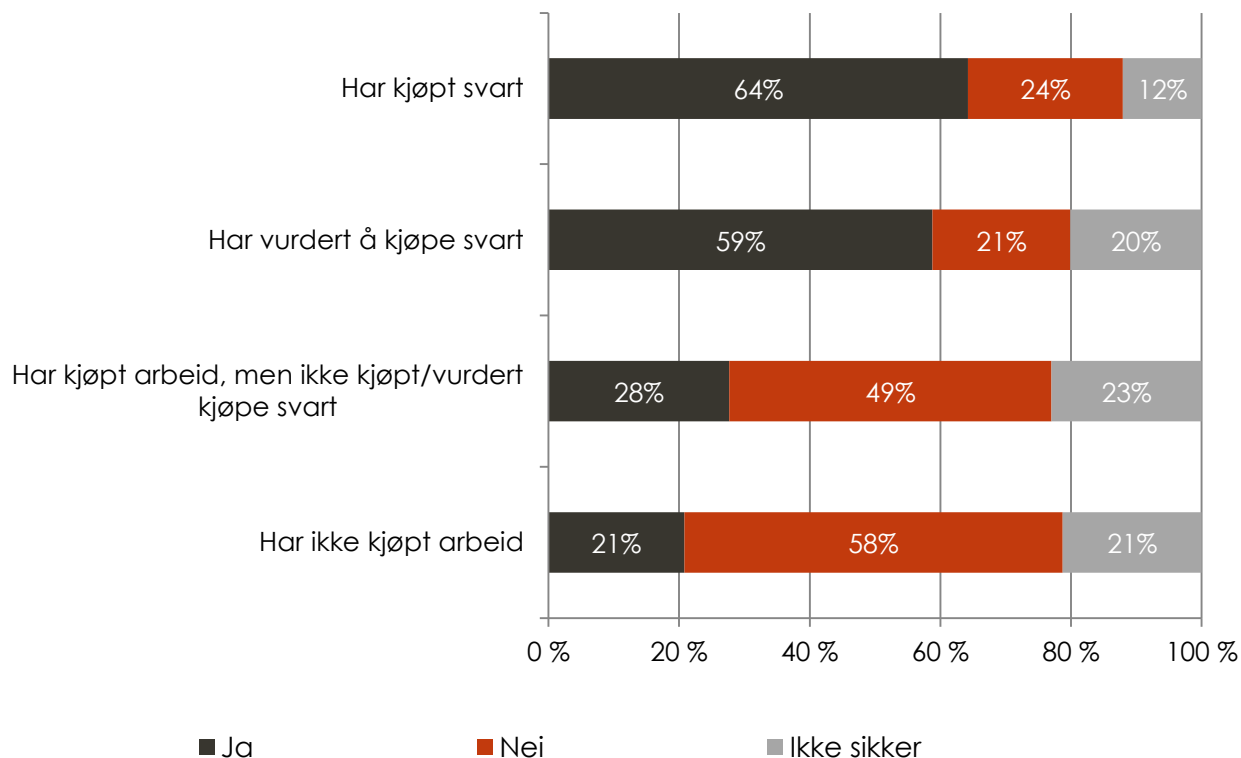
Base: Alle (n=2000)



- 34 prosent kjenner noen som har kjøpt svart arbeid i løpet av de siste 2 årene
- Det er en nedgang fra 45 prosent i 2011

Kjøpere av svart arbeid kjenner andre som kjøper svart arbeid

Kjenner du noen i din familie, kollegaer, naboer, venner eller andre som i løpet av de siste to årene har kjøpt svart arbeid?



- 64 prosent av de som har kjøpt svart arbeid kjenner andre som også har kjøpt svart arbeid
- 3 av 10 som har kjøpt arbeid hvitt, kjenner andre som har kjøpt svart
- Mønsteret er tilsvarende det funnet i undersøkelsen i 2011

Base: Alle (n=2000)

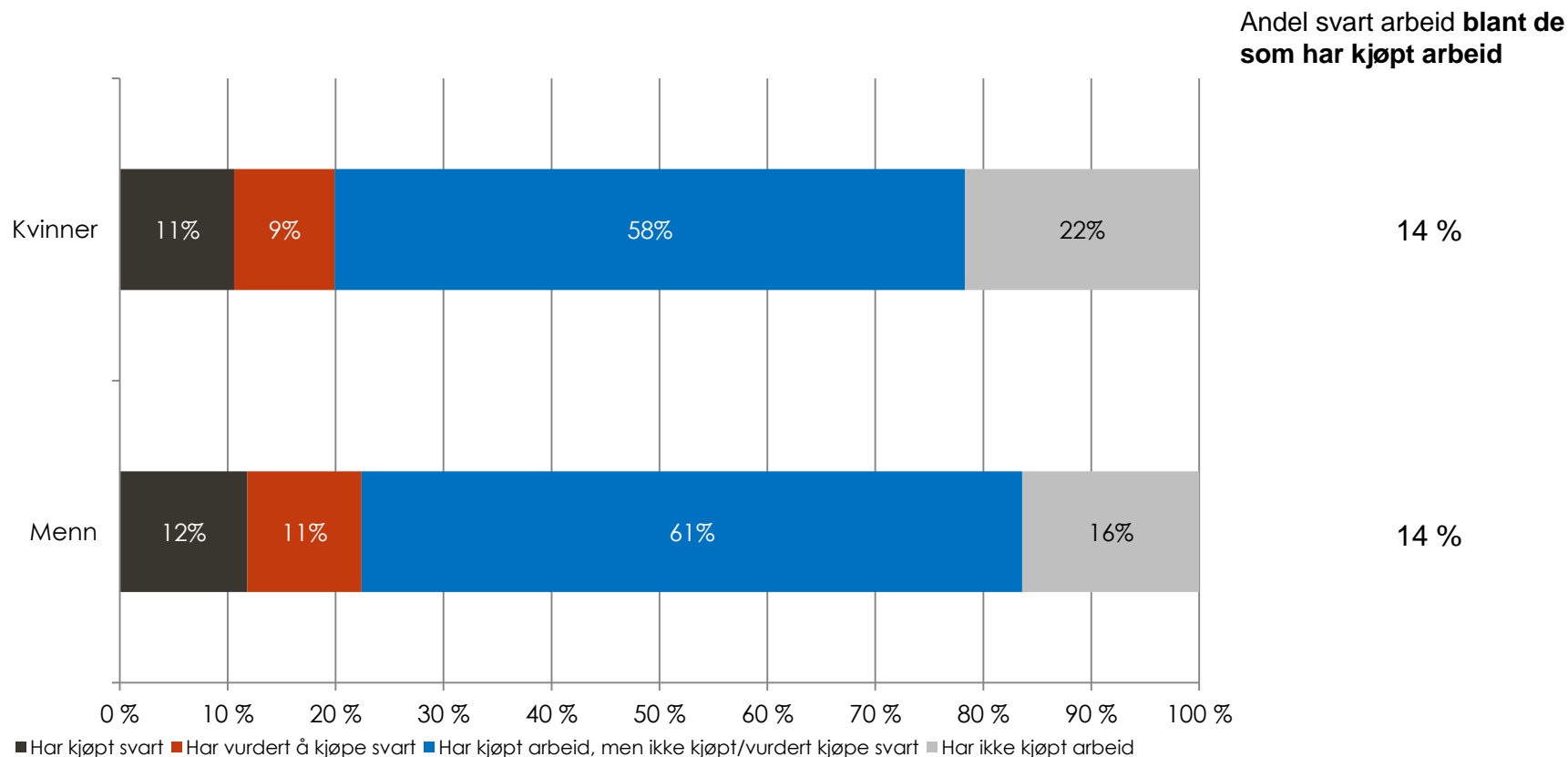
Hvem kjøper svart arbeid

Sammendrag - Hvem kjøper svart arbeid

- Menn og kvinner kjøper i like stor grad svart arbeid
- Dette er et annet bilde enn i 2011, da menn i større grad enn kvinner kjøpte svart
- Det er relativt små forskjeller i ulike aldersgrupper og geografiske områder når det gjelder hvorvidt man kjøper svart arbeid
- De som selv utfører svart arbeid, kjøper i større grad enn andre svart arbeid

Menn og kvinner kjøper svart i like stor grad

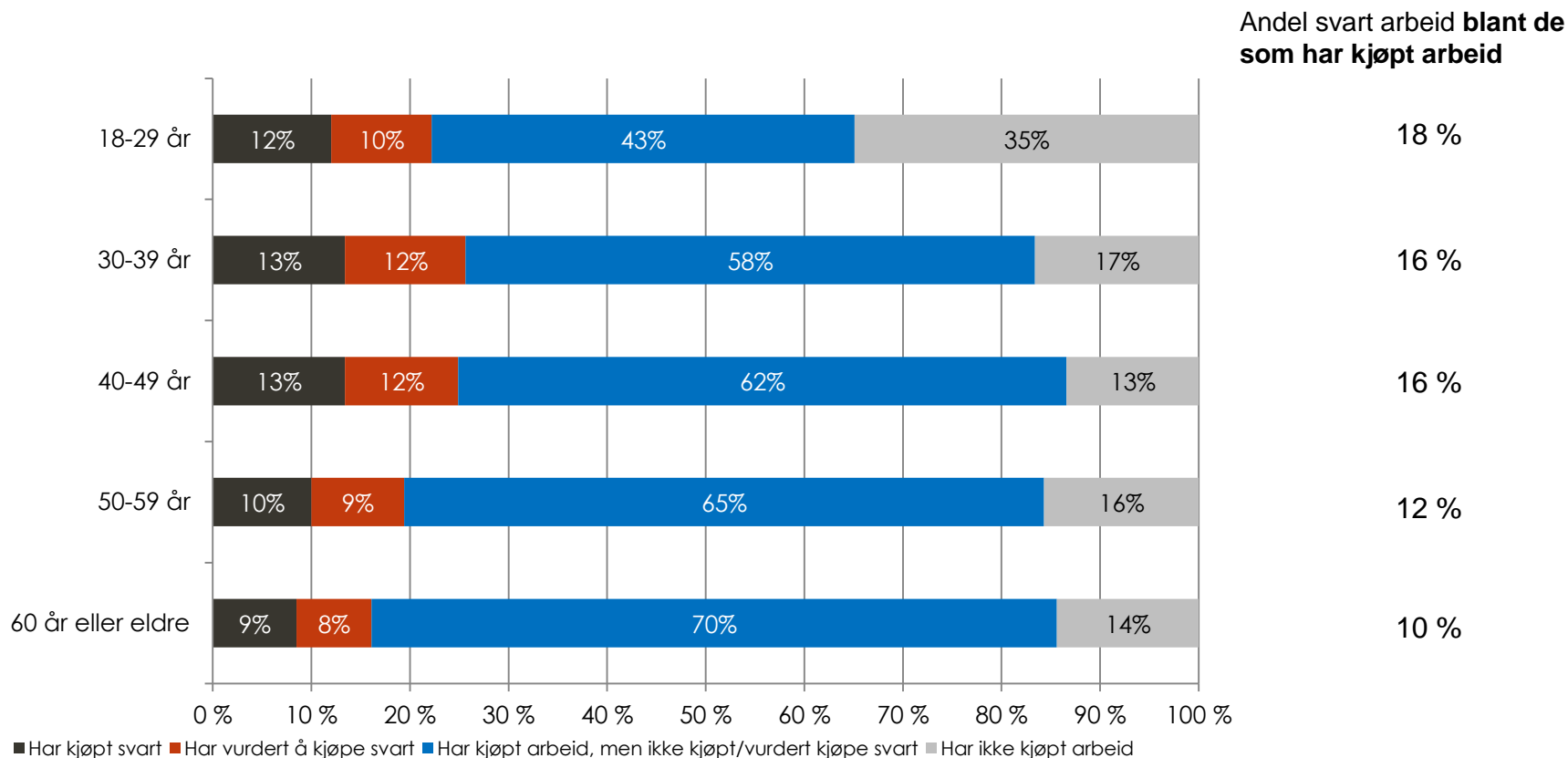
Har du kjøpt noen av følgende typer arbeid i løpet av de siste to årene?/Har du i løpet av de to siste årene kjøpt/vurdert å kjøpe svart arbeid?



Base: Alle (n=2000)

Kjøp av svart arbeid i ulike aldre

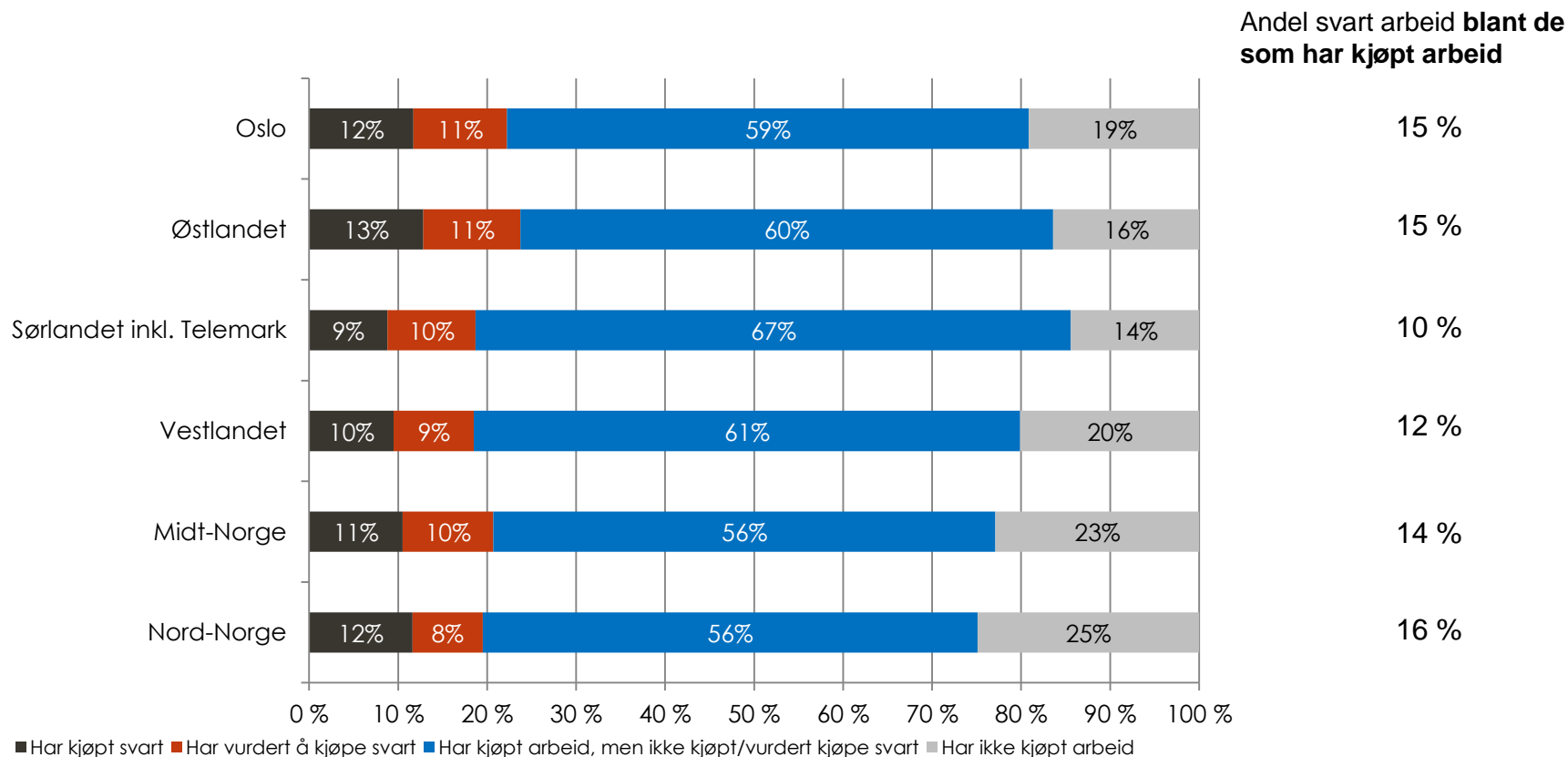
Har du kjøpt noen av følgende typer arbeid i løpet av de siste to årene?/Har du i løpet av de to siste årene kjøpt/vurdert å kjøpe svart arbeid?



Base: Alle (n=2000)

Kjøp av svart arbeid i ulike landsdeler

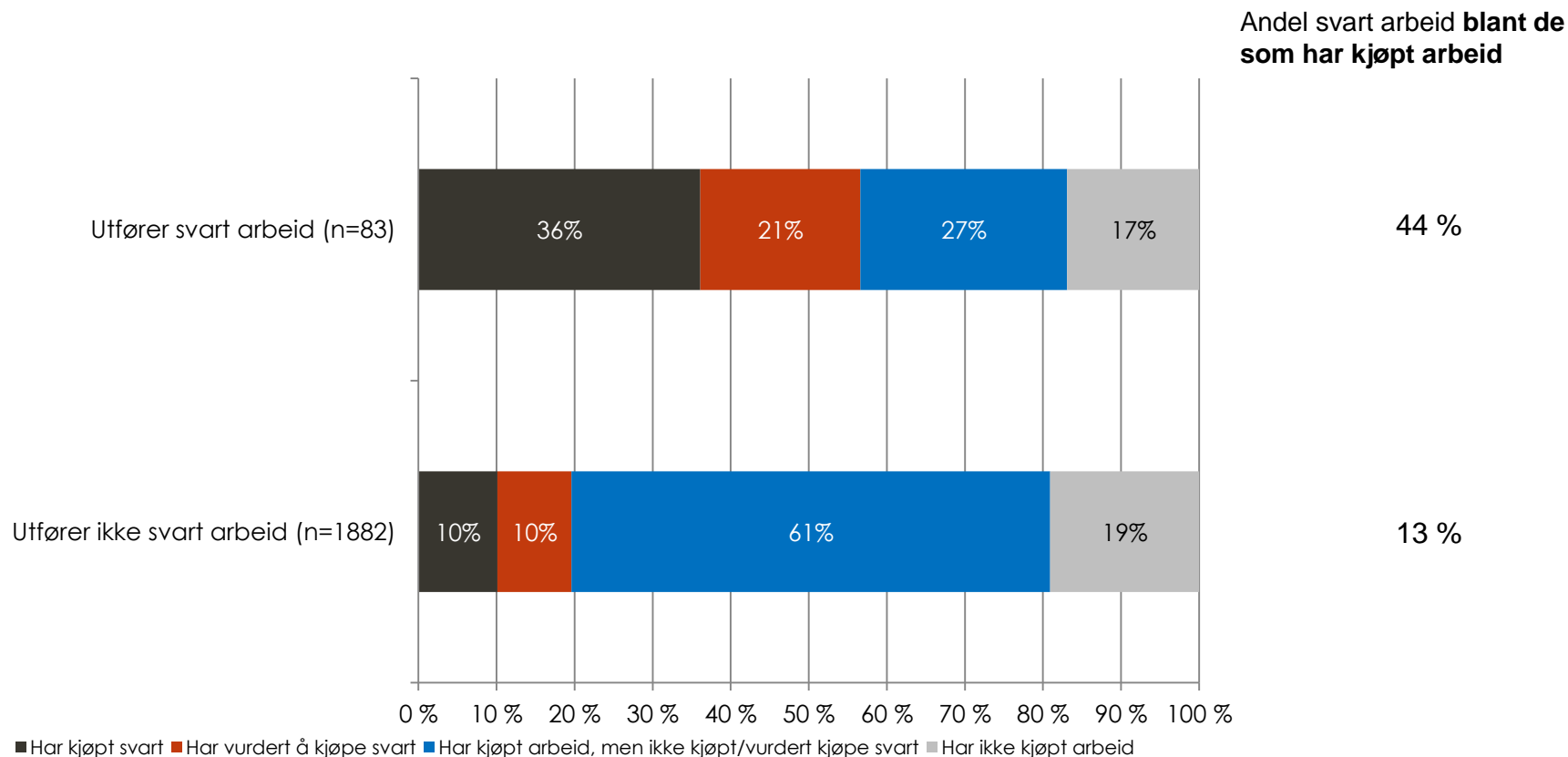
Har du kjøpt noen av følgende typer arbeid i løpet av de siste to årene?/Har du i løpet av de to siste årene kjøpt/vurdert å kjøpe svart arbeid?



Base: Alle (n=2000)

De som utfører svart arbeid, kjøper i større grad svart arbeid

Har du kjøpt noen av følgende typer arbeid i løpet av de siste to årene?/Har du i løpet av de to siste årene kjøpt/vurdert å kjøpe svart arbeid?



Base: Alle (n=2000)

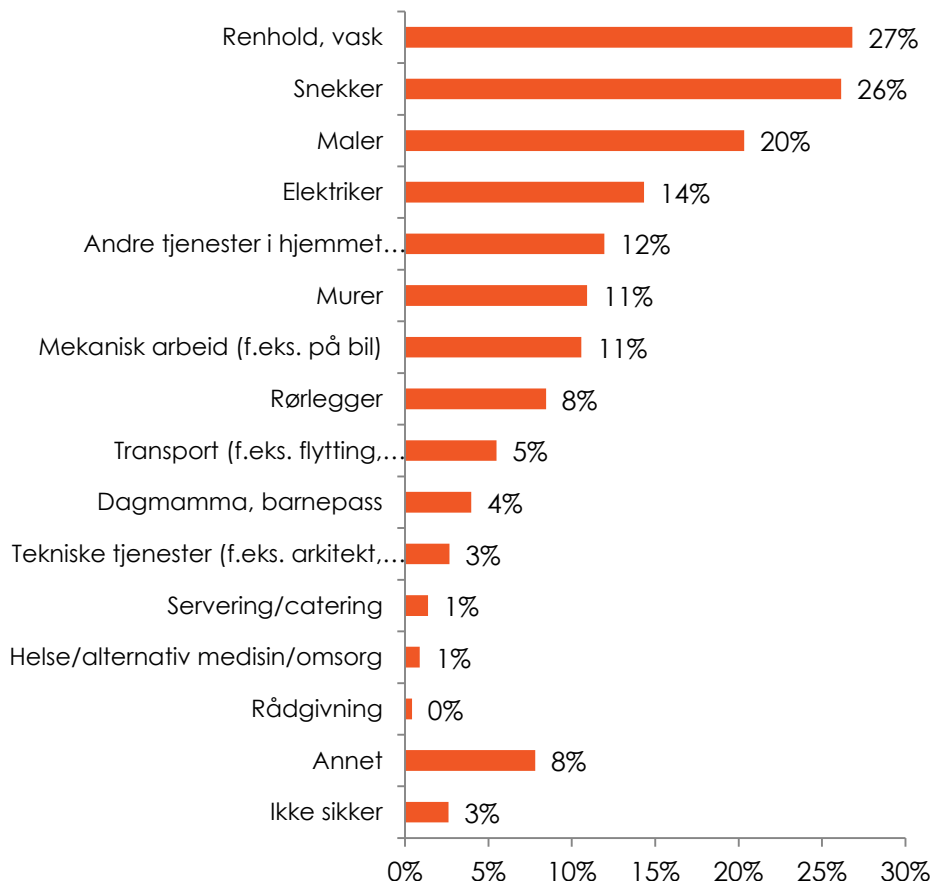
Type svart arbeid og kjøpskanal

Sammendrag - Type svart arbeid og kjøpskanal

- Blant de som har kjøpt svart arbeid, er det renhold og snekkerarbeid som er mest kjøpt
- Dette er på nivå med 2011, da 26 prosent av de som hadde kjøpt svart hadde kjøpt renhold og 25 prosent kjøpte snekkerarbeid
- I hele befolkningen er det 3 prosent som kjøper renhold og snekkerarbeid svart
- Det er en nedgang fra 2011, da 5 prosent av befolkningen kjøpte disse tjenestene svart
- Blant de som kjøper svart, er den vanligste måten å komme i kontakt med tilbyder via kollegaer, venner eller kjente, og kontant betaling er vanligste oppgjørsform
- 30 prosent av de som kjøper svart mener det er vanligst at leverandøren av svart arbeid tar initiativ til at betalingen skal være svart, mens 21 prosent innrømmer at de selv tar initiativ
- Pris er den vanligste grunnen til å kjøpe svart og 30 prosent av de som kjøper svart sjekker alltid prisen på hvitt arbeid

Renhold og snekkerarbeid topper

Hvilke typer arbeid har du kjøpt svart de to siste årene?



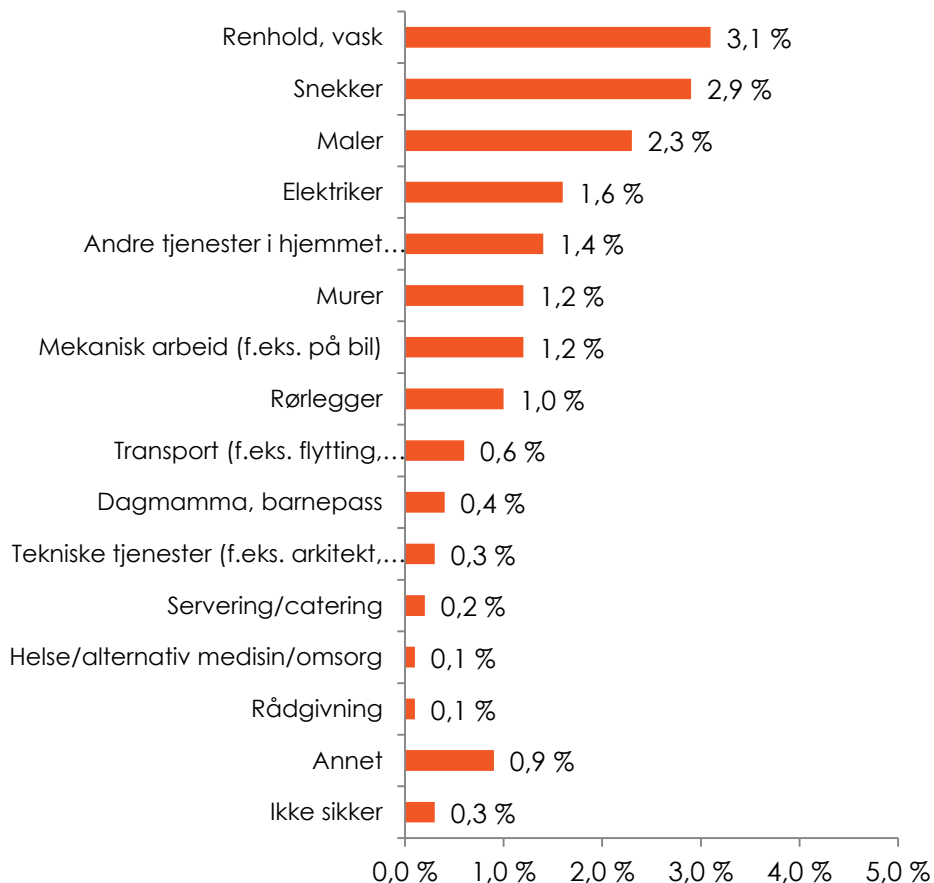
- 27 prosent av de som har kjøpt svart arbeid har kjøpt renholdsarbeid, og 26 prosent har kjøpt snekkerarbeid.
- Dette er på samme nivå som i 2011, da 26 prosent av de som hadde kjøpt svart arbeid hadde betalt for renhold, og 25 prosent hadde betalt for snekkerarbeid
- I 2011 fant vi at det var en oppgang i svart kjøp av renhold og nedgang i kjøp av snekkerarbeid fra 2009 til 2011. Fra 2011 til 2014 er imidlertid type arbeid man kjøper svart stabilt.

Base: De som har kjøpt svart arbeid
(n=224)

INNSIKT SOM BRINGER DEG VIDERE

Andel av befolkning som har kjøpt svart

Andel av befolkningen som har kjøpt ulike typer tjenester svart siste 2 år

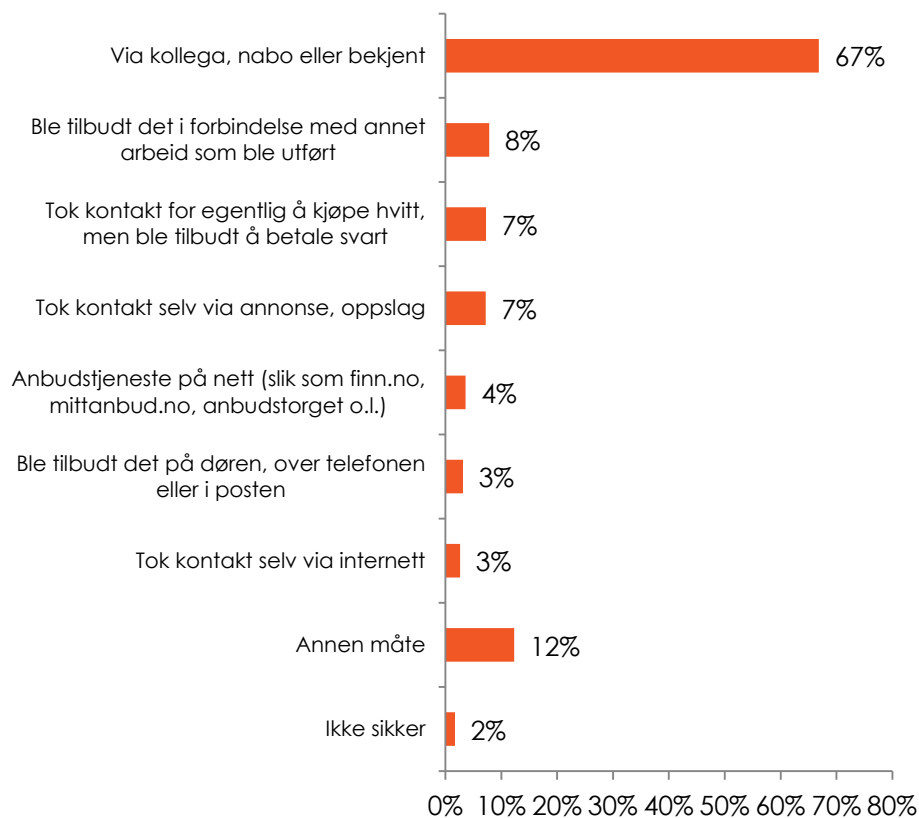


- 3 prosent av befolkningen har i løpet av de siste 2 årene betalt svart for renhold og tilnærmet like mange har betalt svart for snekkerarbeid

Base: Alle (n=2000)

Kom i kontakt via kjente

På hvilke(n) måte(r) kom du i kontakt med dem som tilbød svart arbeid?



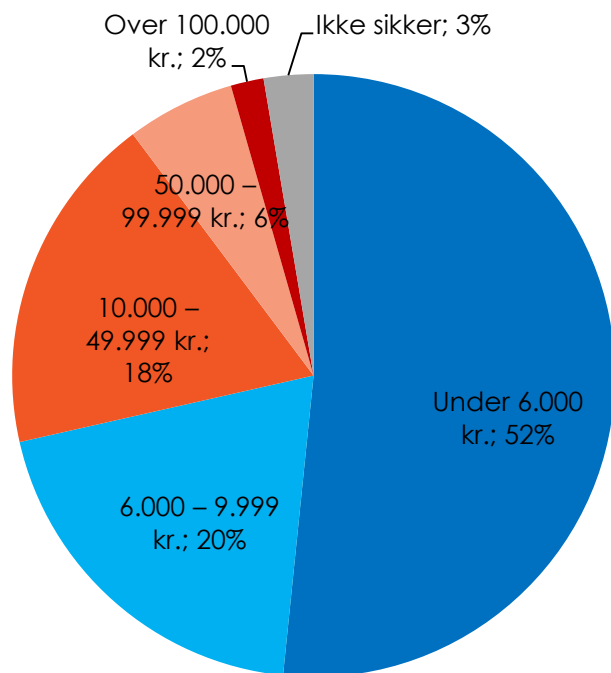
- De som kjøper svart arbeid har i størst grad kommet i kontakt med tilbydere av svart arbeid via kollegaer, venner eller naboer
- Anbudstjenester på nett er kontaktkanalen for 4 prosent av de som kjøper svart arbeid
- Sammenlignet med 2011 er det liten endring i måten man kommer i kontakt med tilbydere av svart arbeid

Base: De som har kjøpt svart arbeid
(n=224)

INNSIKT SOM BRINGER DEG VIDERE

52 prosent kjøper for under 6000 kroner

Kan du anslå hvor mye du i løpet av de to siste årene har brukt på svart arbeid?



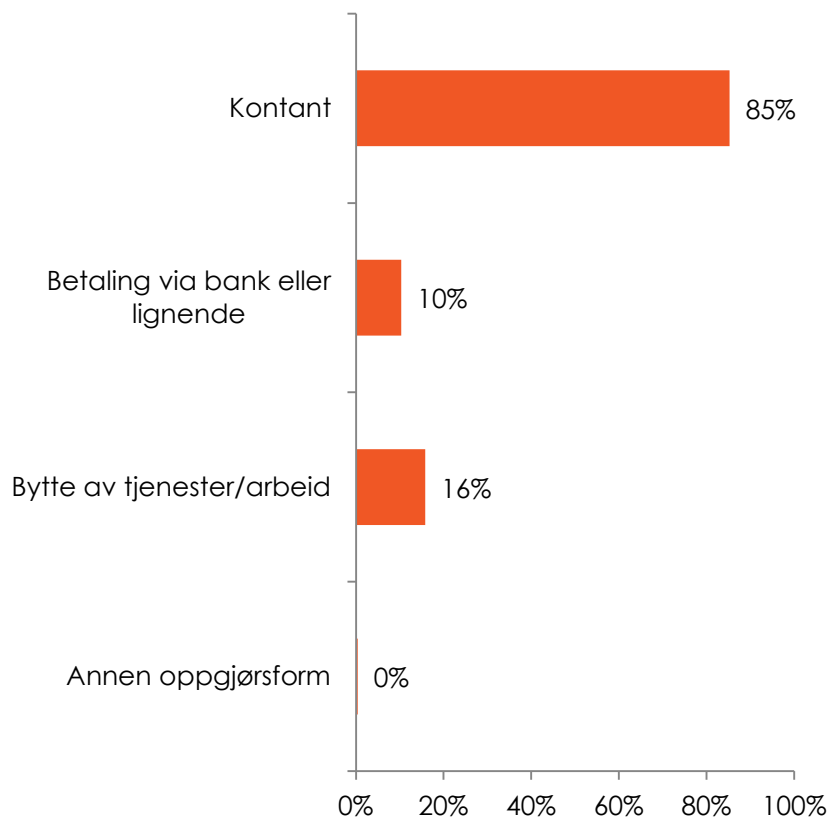
- 52 prosent av de som kjøper svart arbeid har i løpet av de siste 2 årene brukt under 6000 kroner
- I 2011 var det 47 prosent som hadde brukt under 4000 kroner siste 2 år

Base: De som har kjøpt svart arbeid
(n=224)

INNSIKT SOM BRINGER DEG VIDERE

Kontant betaling

Hvordan skjedde oppgjøret av den svarte betalingen? (Flere svar mulig)



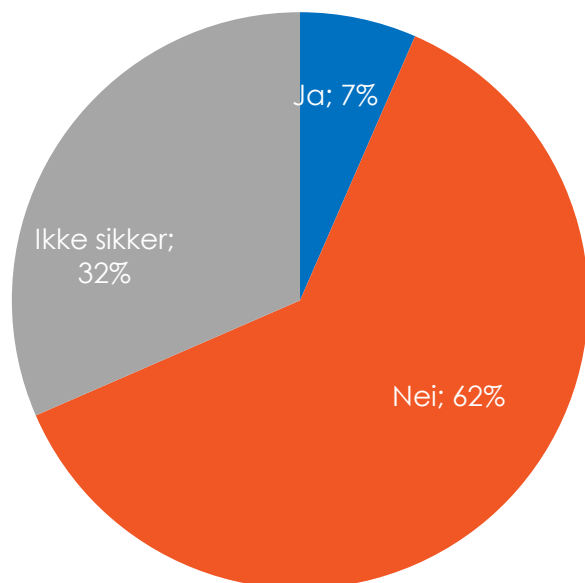
- 85 prosent av de som kjøper svart arbeid betaler kontant
- Betaling via bank eller lignende gjøres av 10 prosent av de som kjøper svart arbeid, mens bytte av tjenester har vært gjort av 16 prosent
- Dette er nær identisk med tallene fra 2011 (hhv. 89, 9 og 15 prosent)

Base: De som har kjøpt svart arbeid
(n=224)

INNSIKT SOM BRINGER DEG VIDERE

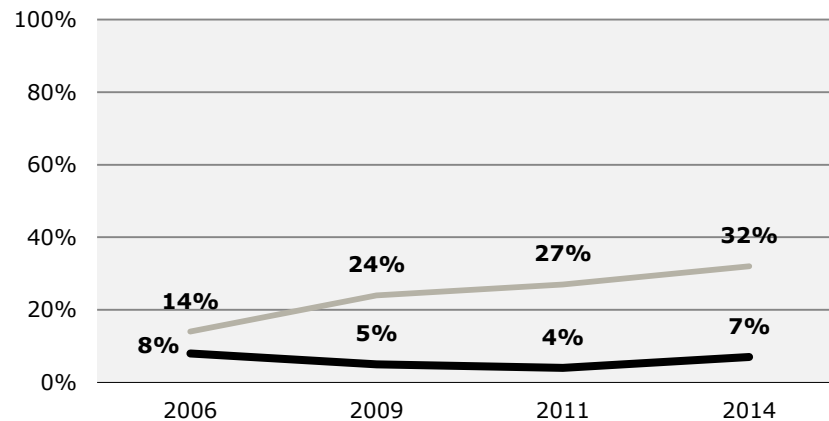
Trygdet

Har noen av personene du har kjøpt svart arbeid fra i løpet av de to siste årene, mottatt trygd mens de arbeidet for deg?



Base: De som har kjøpt svart arbeid
(n=224)

INNSIKT SOM BRINGER DEG VIDERE

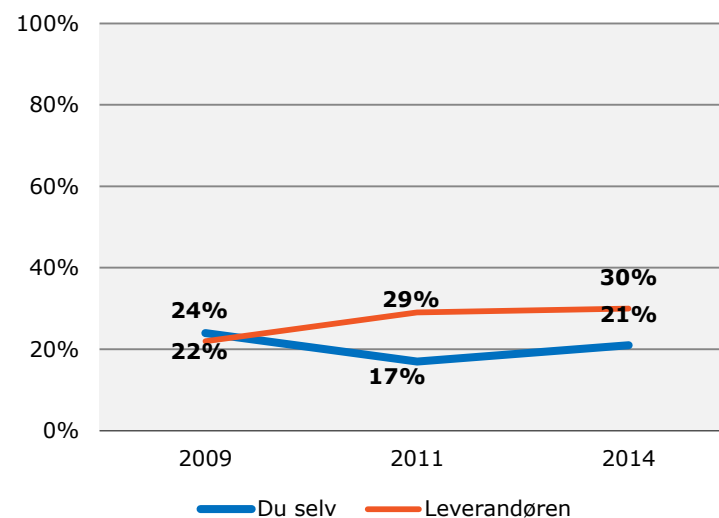
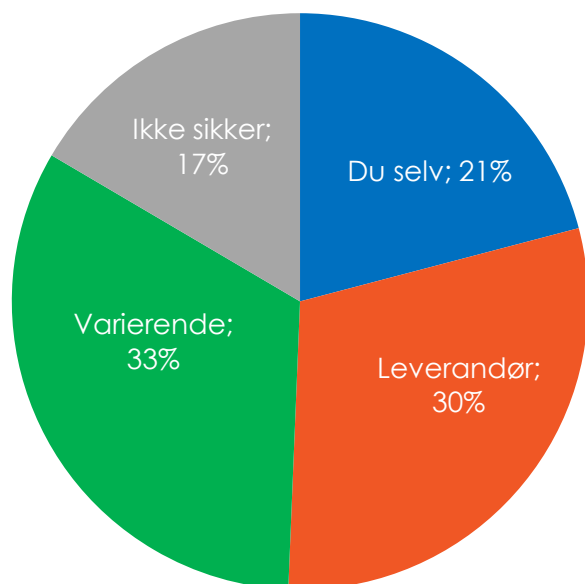


— Andel som har kjøpt svart arbeid av personer som mottar trygd
— Andelen som er usikre på om de har kjøpt arbeid av personer som mottar trygd

- 7 prosent har kjøpt svart arbeid fra personer som mottar trygd
- Endringen fra 2011 er ikke signifikant

Leverandør tar initiativ

Hvem tar vanligvis initiativ til at betalingen skal være svart?



- 30 prosent mener det vanligvis er leverandøren som tar initiativet til at betalingen skal være svart, mens 21 prosent mener det er de selv som oftest tar initiativ
- I 2011 var tilsvarende andeler 17 og 29 prosent

Base: De som har kjøpt svart arbeid
(n=224)

INNSIKT SOM BRINGER DEG VIDERE

Begrunnelse for å kjøpe svart

Hva er de(n) viktigste begrunnelsen for at du kjøper svart arbeid? (Flere svar mulig)



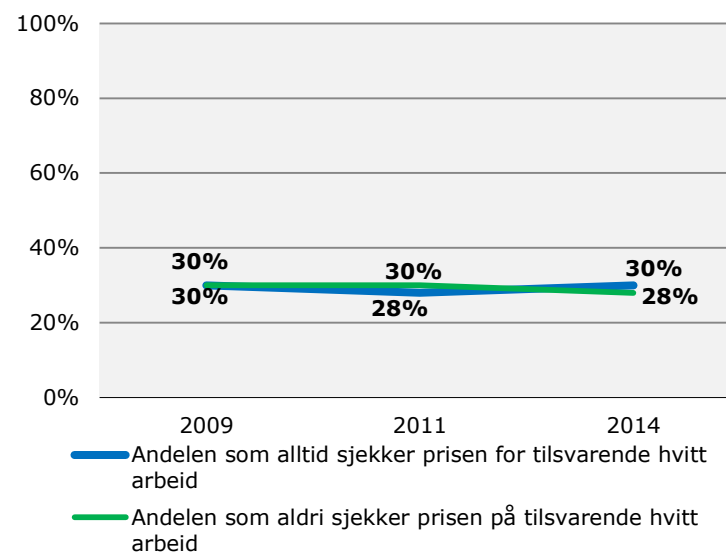
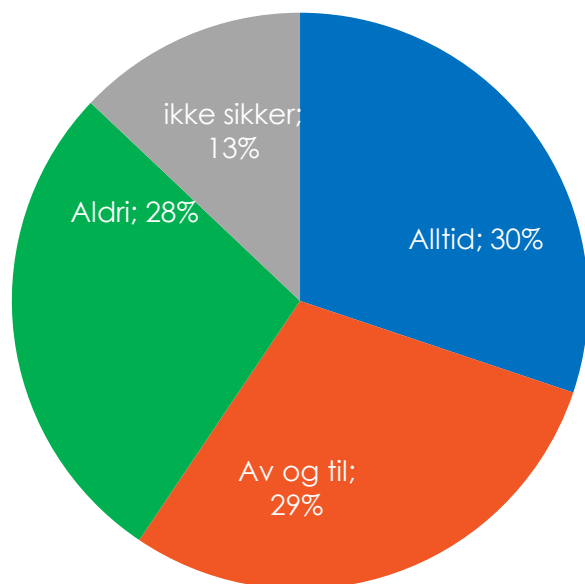
- Pris og at man kjenner den som utfører arbeidet er de vanligste årsakene til å utføre arbeid svart
- Manglende kjennskap til regelverk blir i liten grad trukket fram som en årsak for å kjøpe svart
- 15 prosent mener det kvalitetsmessig ikke spiller noen rolle og like mange mener det ikke var mulig å få utført arbeidet hvitt
- Sammenlignet med 2011 er det kun små endringer, bortsett fra oppfattelsen om at kvaliteten på arbeidet er like god. Andelen som velger denne begrunnelsen er 8 prosentpoeng lavere enn i 2011. Videre er det i 2014 14 prosent som sier det ikke var mulig å få utført arbeidet hvitt, mot 8 prosent i 2011

Base: De som har kjøpt svart arbeid
(n=224)

INNSIKT SOM BRINGER DEG VIDERE

Sjekker prisen

Når du kjøper svart arbeid, hvor ofte sjekker du da prisen på tilsvarende hvitt arbeid?



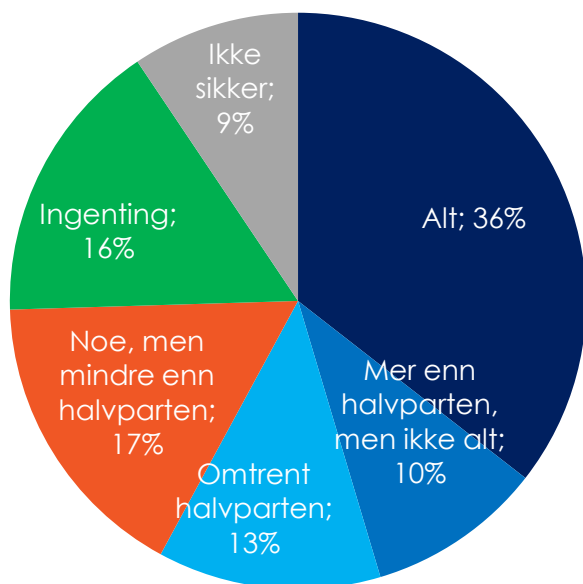
- 30 prosent sjekker alltid pris på å få arbeidet utført hvitt og ytterligere 29 prosent gjør det av og til
- Nær 3 av 10 sjekker aldri hva det vil koste å få jobben gjort hvitt
- Dette er på nivå med tidligere undersøkelser

Base: De som har kjøpt svart arbeid
(n=224)

INNSIKT SOM BRINGER DEG VIDERE

Ville blitt gjort hvis jobben ble betalt hvitt?

Tenk på det arbeidet du har kjøpt svart i løpet av de siste to årene. Omtrent hvor mye av dette arbeidet hadde blitt utført hvis du ikke hadde kunnet kjøpe arbeidet svart?



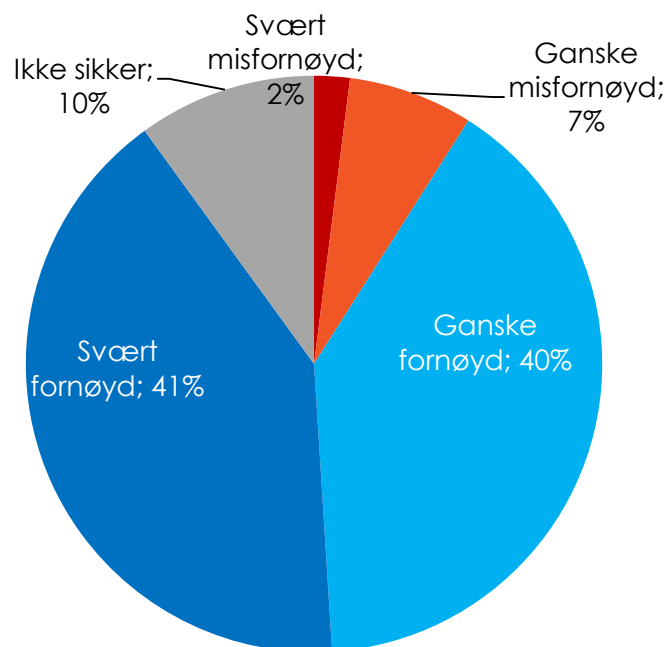
- Blant de som kjøper svart, er det 36 prosent som mener de uansett ville utført alt arbeidet dersom de ikke hadde mulighet til å utføre det svart
- 16 prosent sier de ikke ville utført noe av arbeidet dersom de var nødt til å betale hvitt
- Sammenlignet med 2011 er det kun små endringer

Base: De som har kjøpt svart arbeid
(n=224)

INNSIKT SOM BRINGER DEG VIDERE

Fornøyd med jobben?

Hvor fornøyd eller misfornøyd er du generelt sett med ditt kjøp av svart arbeid?



- 81 prosent av de som har kjøpt svart arbeid er svært eller ganske fornøyd med arbeidet
- 2 prosent er svært misfornøyd, mens 7 prosent er ganske misfornøyd

Base: De som har kjøpt svart arbeid
(n=224)

INNSIKT SOM BRINGER DEG VIDERE

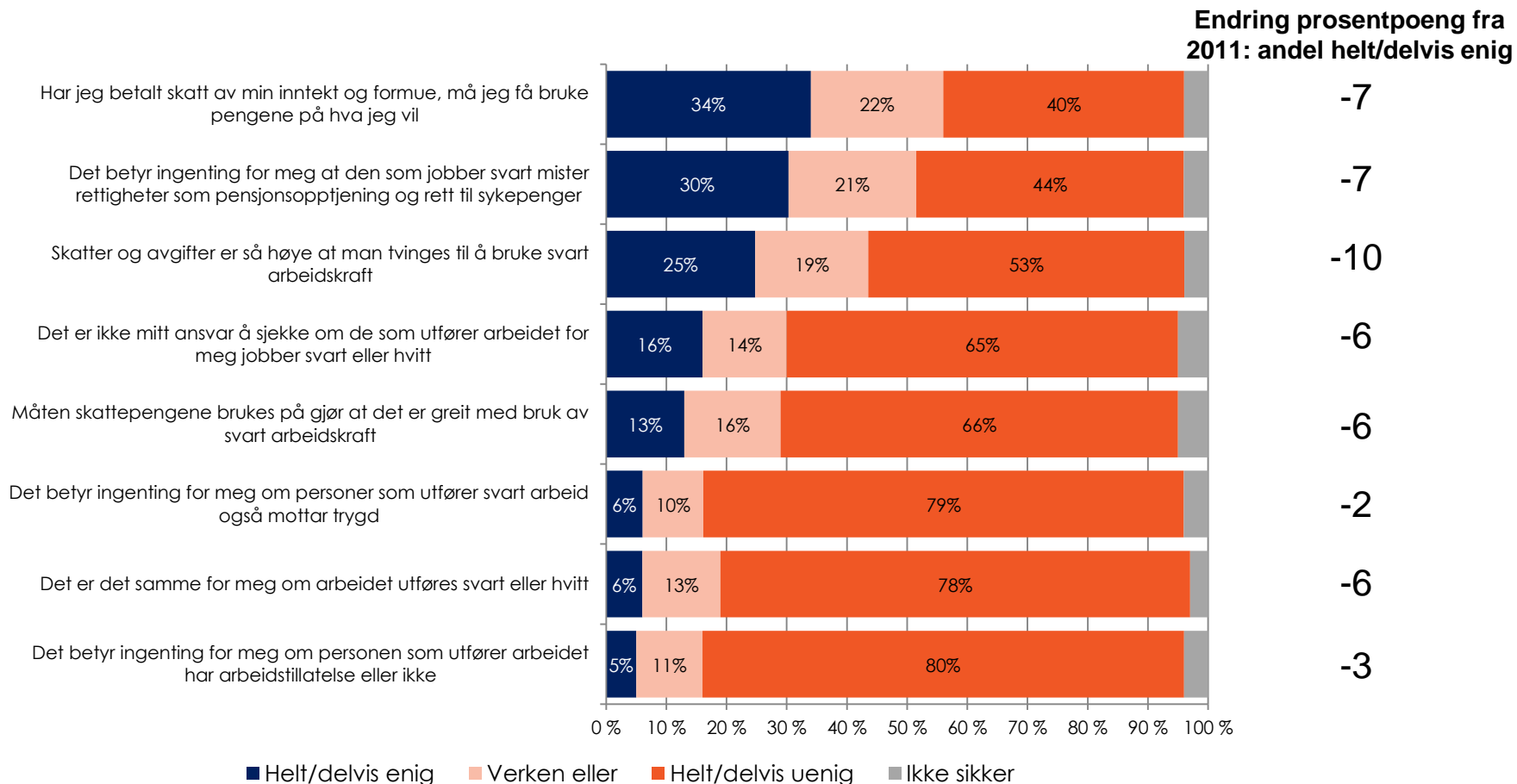
Holdninger

Sammendrag - Holdninger

- De som kjøper svart arbeid gir uttrykk for andre holdninger enn de som ikke kjøper svart arbeid
- Når det gjelder holdninger relatert til dimensjoner som samfunnsforhold, likegyldighet, rasjonalitet og konsekvenser, er det forskjell på de som kjøper og de som ikke kjøper svart
- På enkelte holdningsmål er det relativt store endringer fra 2011

Holdninger knyttet til dimensjonen «Likegyldighet»

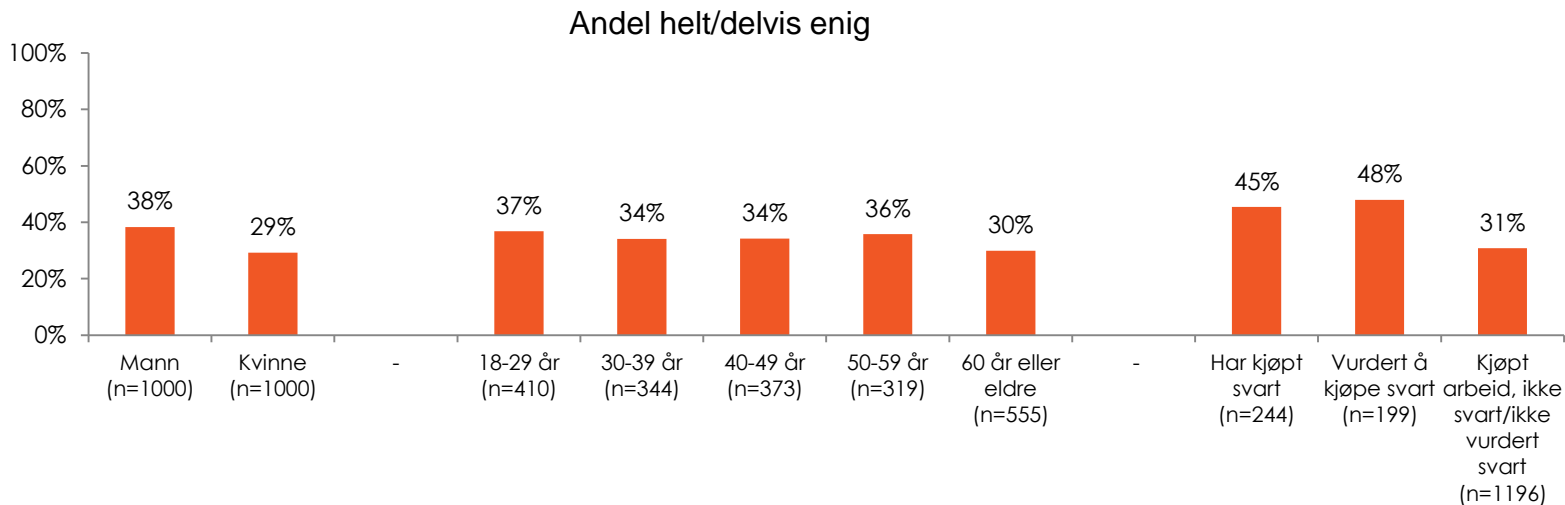
Folk har ulike meninger om svart og hvitt arbeid. Nedenfor følger noen utsagn. Hvor enig eller uenig er du i disse? (Helt og delvis enig er slått sammen til enig, helt og delvis uenig er slått sammen til uenig.)



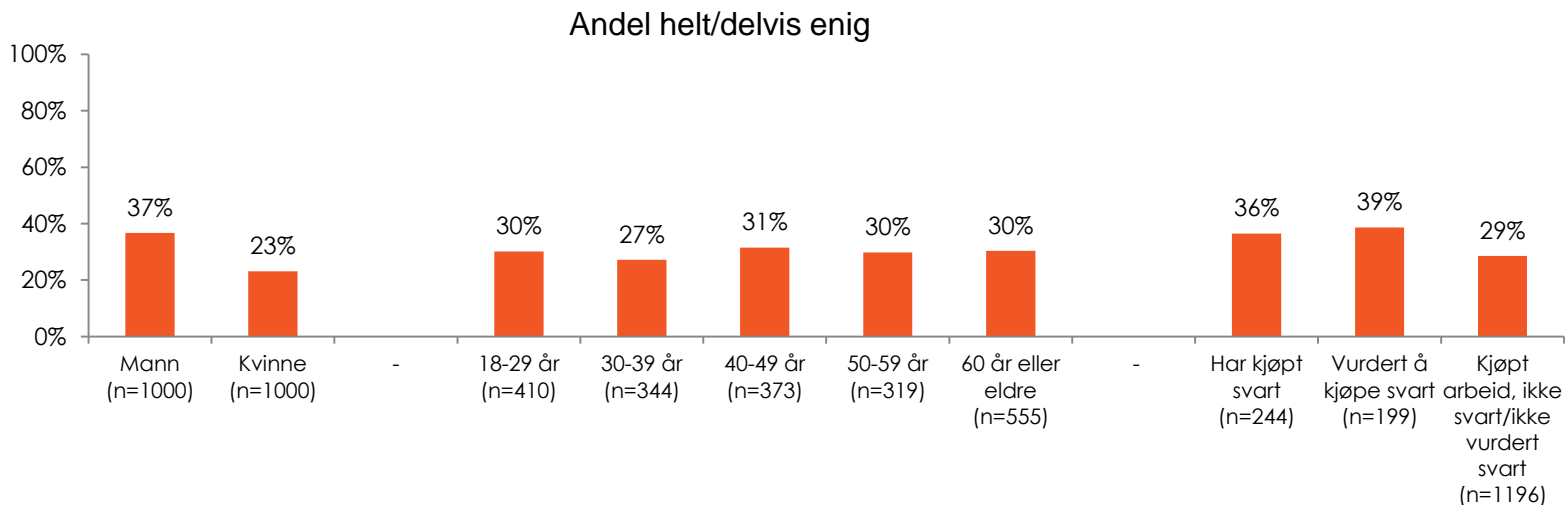
Base: Alle (n=2000)

Holdninger knyttet til dimensjonen «Likegyldighet»

Har jeg betalt skatt av min inntekt og formue, må jeg få bruke pengene på hva jeg vil

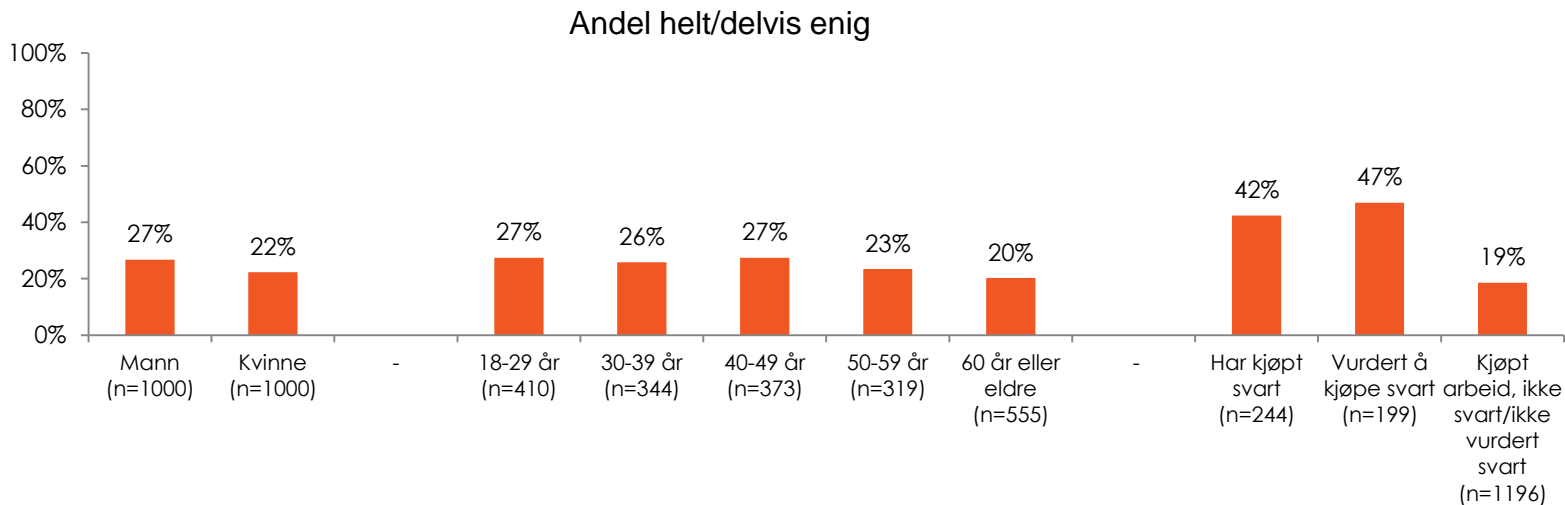


Det betyr ingenting for meg at den som jobber svart mister rettigheter som pensjonsopptjening og rett til sykepenger

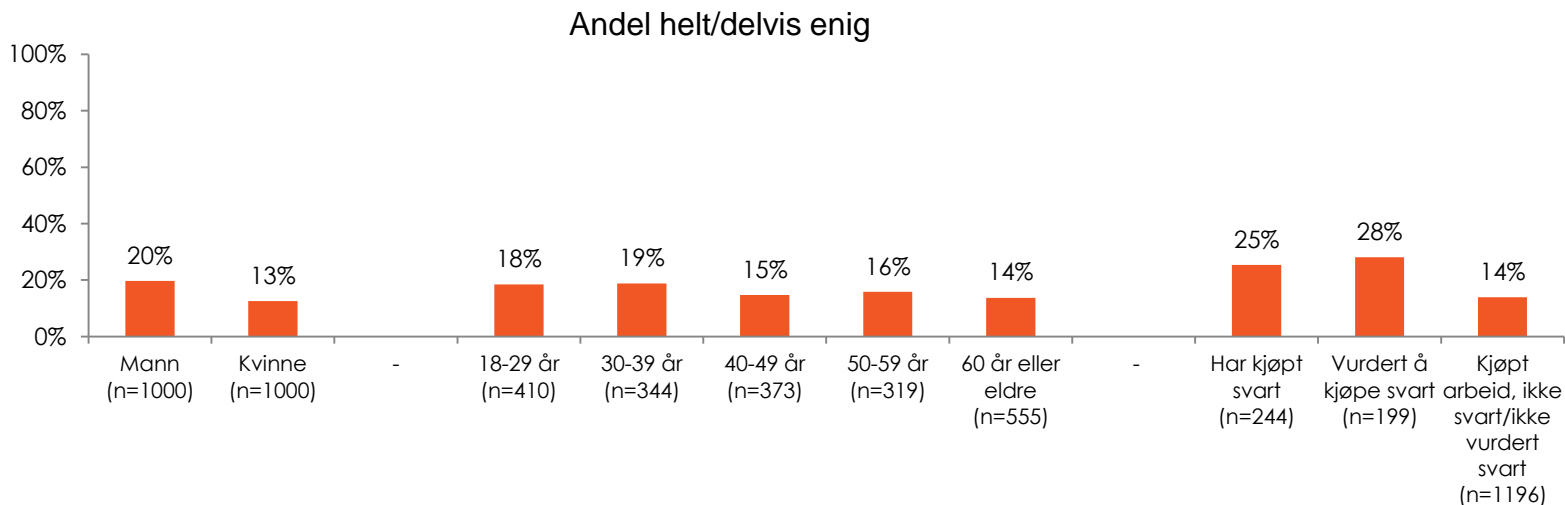


Holdninger knyttet til dimensjonen «Likegyldighet»

Skatter og avgifter er så høye at man tvinges til å bruke svart arbeidskraft

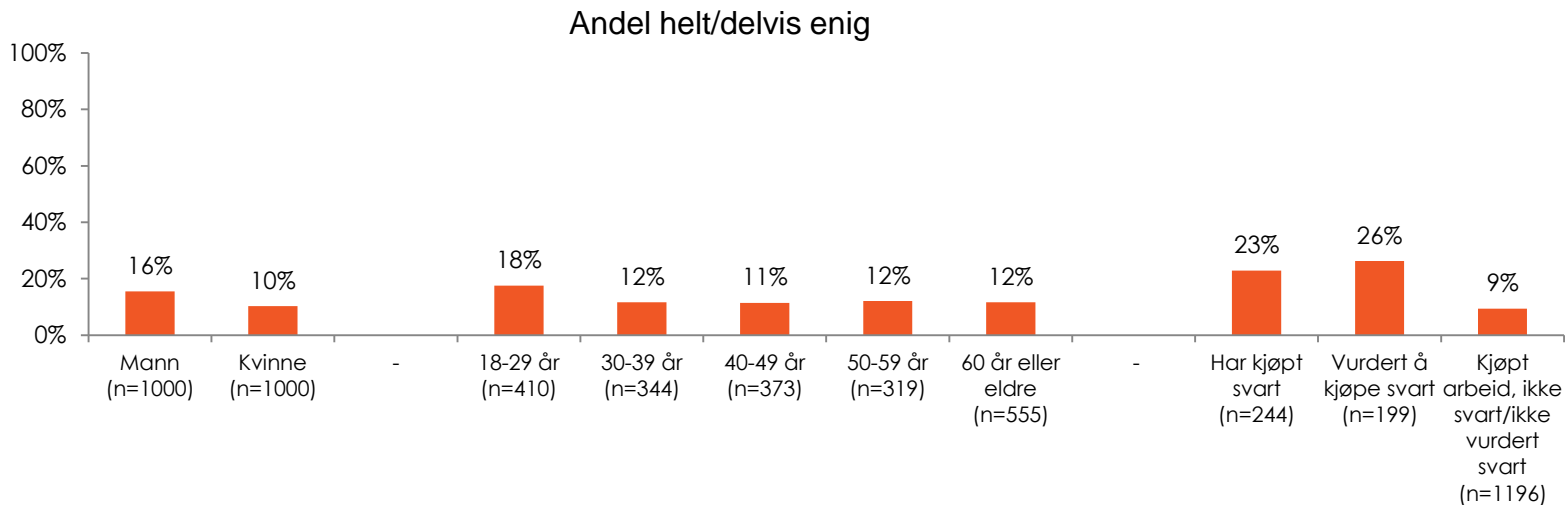


Det er ikke mitt ansvar å sjekke om de som utfører arbeid for meg jobber svart eller hvitt

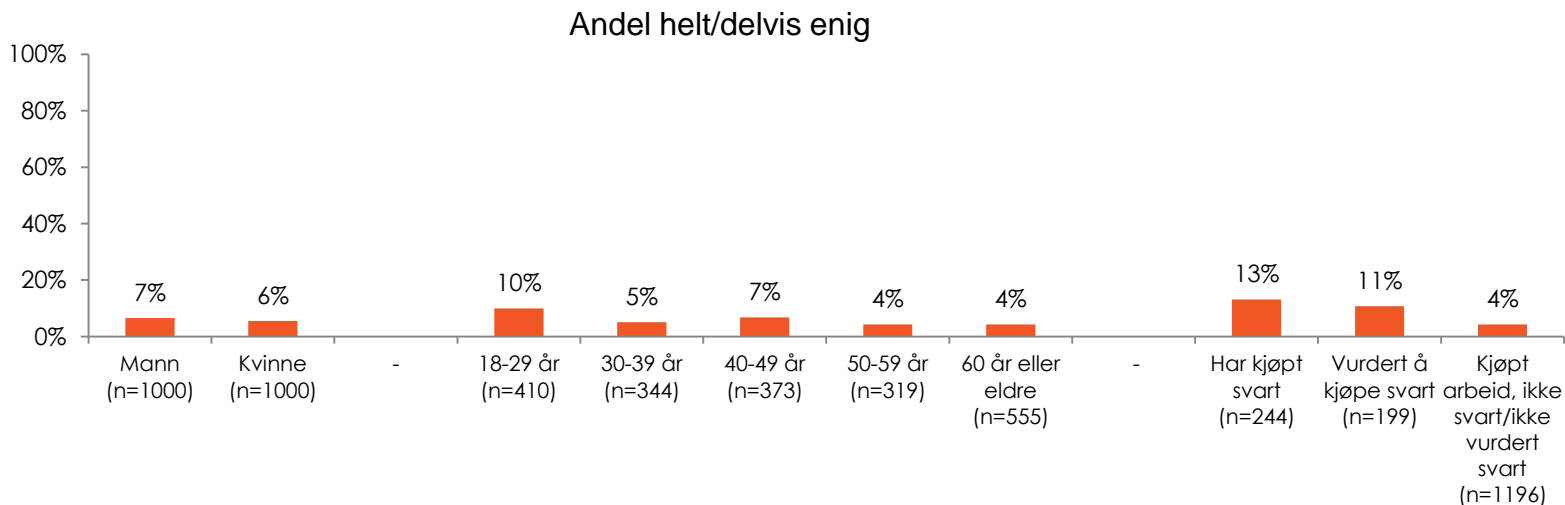


Holdninger knyttet til dimensjonen «Likegyldighet»

Måten skattepengene brukes på gjør at det er greit med bruk av svart arbeidskraft

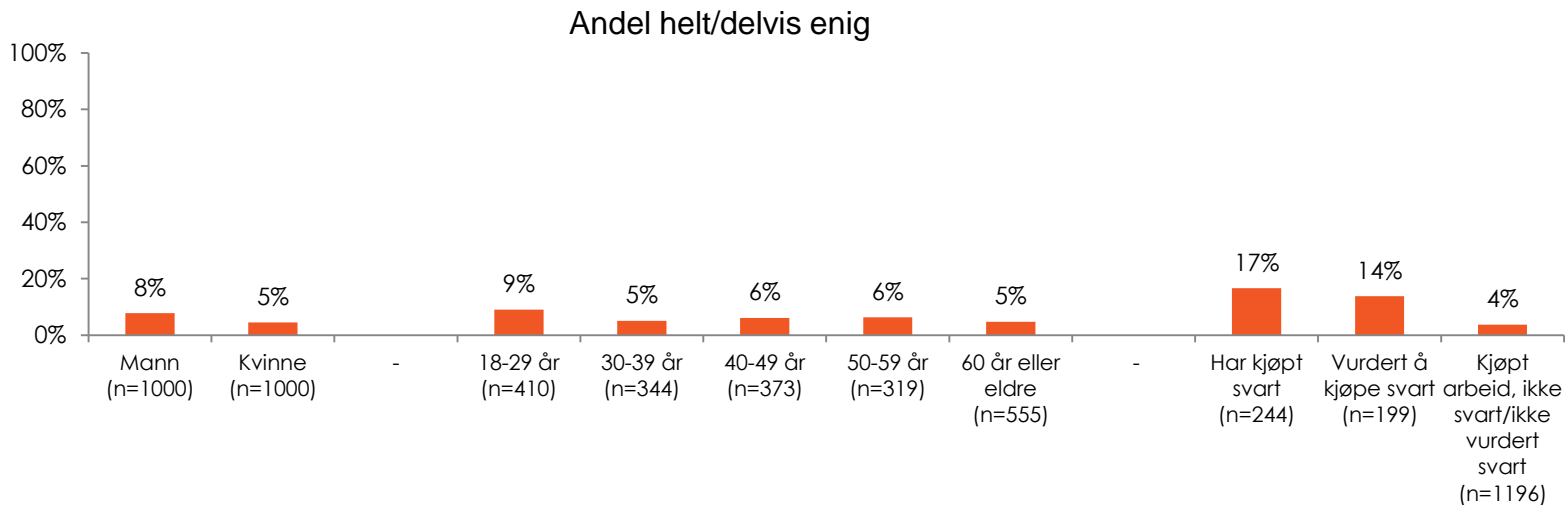


Det betyr ingenting for meg om personer som utfører svart arbeid også mottar trygd

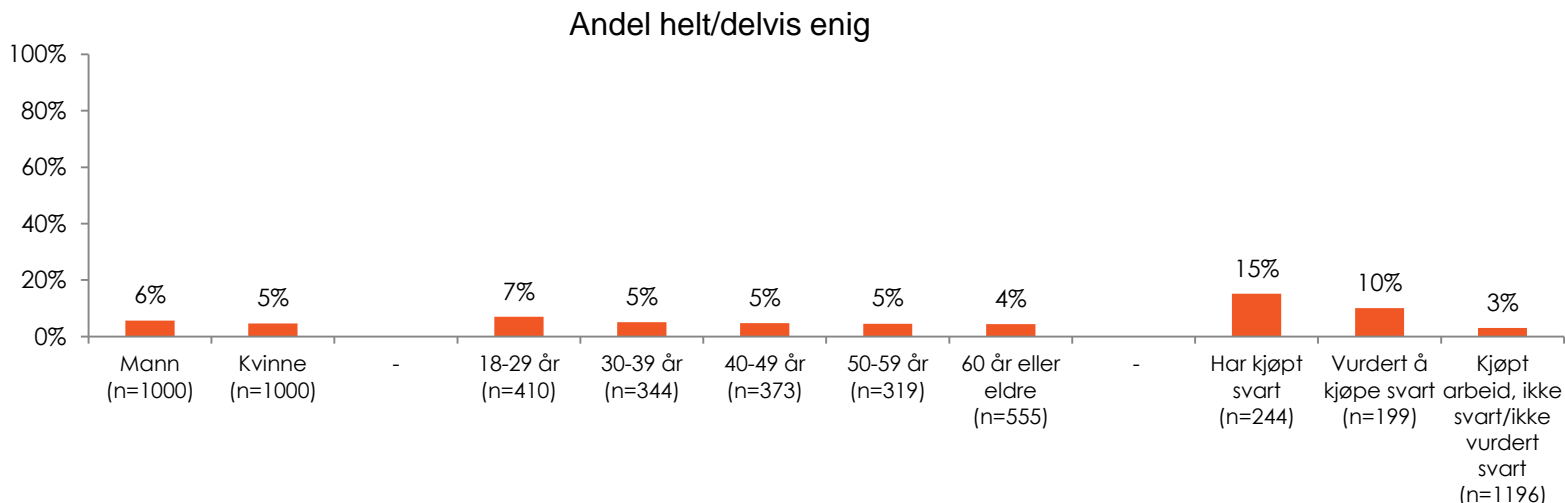


Holdninger knyttet til dimensjonen «Likegyldighet»

Det er det samme for meg om arbeidet utføres svart eller hvitt

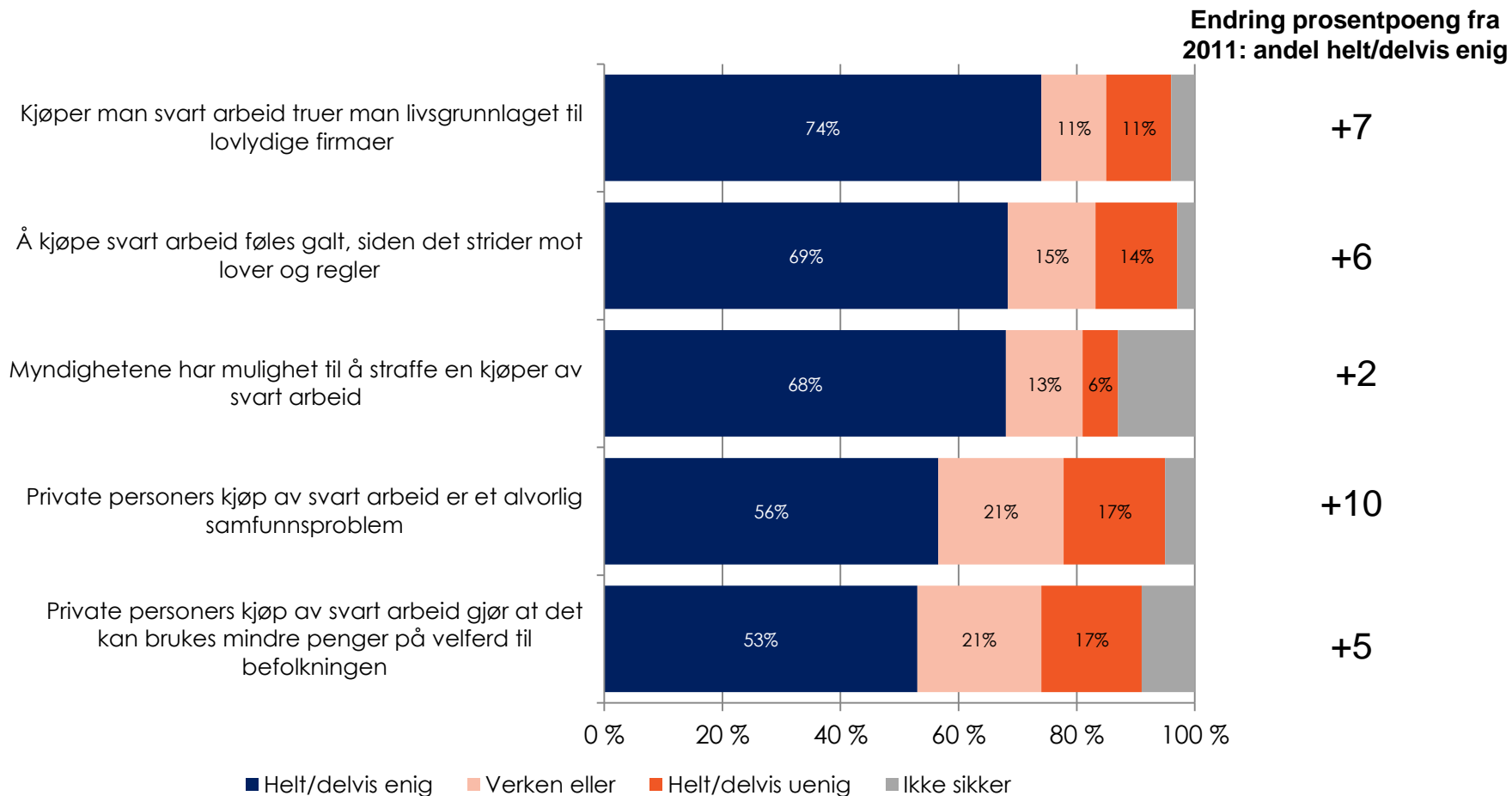


Det betyr ingenting for meg om personen som utfører arbeidet har arbeidstillatelse eller ikke



Holdninger knyttet til dimensjonen «Samfunnsansvar»

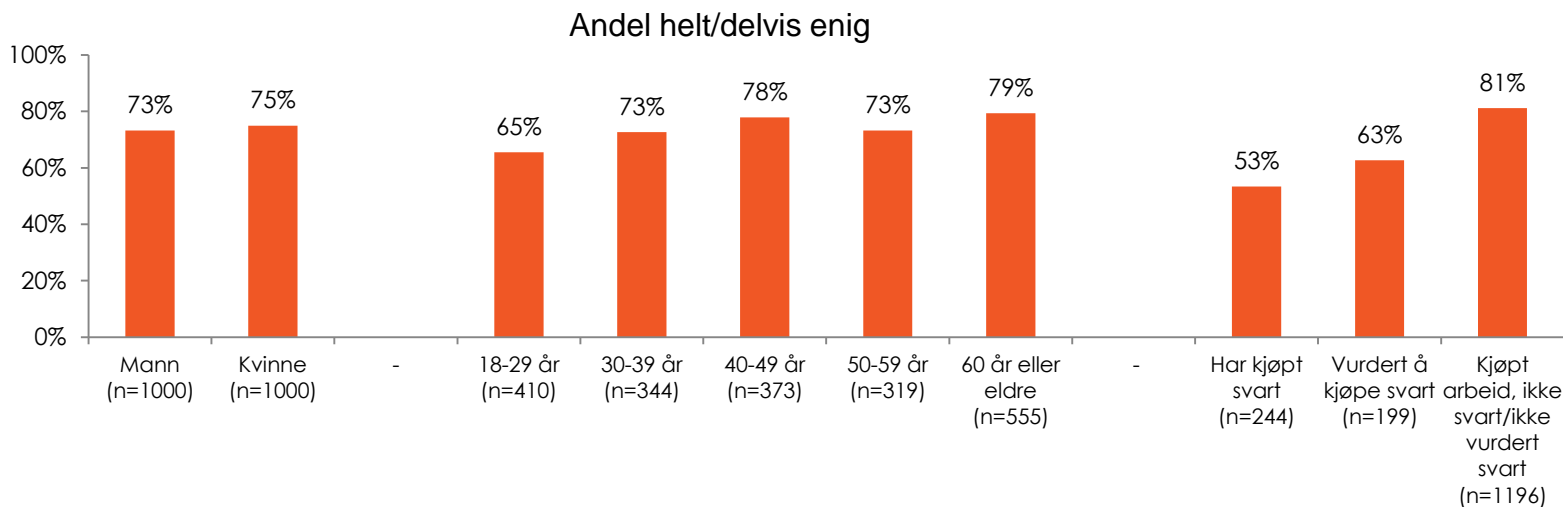
Folk har ulike meninger om svart og hvitt arbeid. Nedenfor følger noen utsagn. Hvor enig eller uenig er du i disse? (Helt og delvis enig er slått sammen til enig, helt og delvis uenig er slått sammen til uenig.)



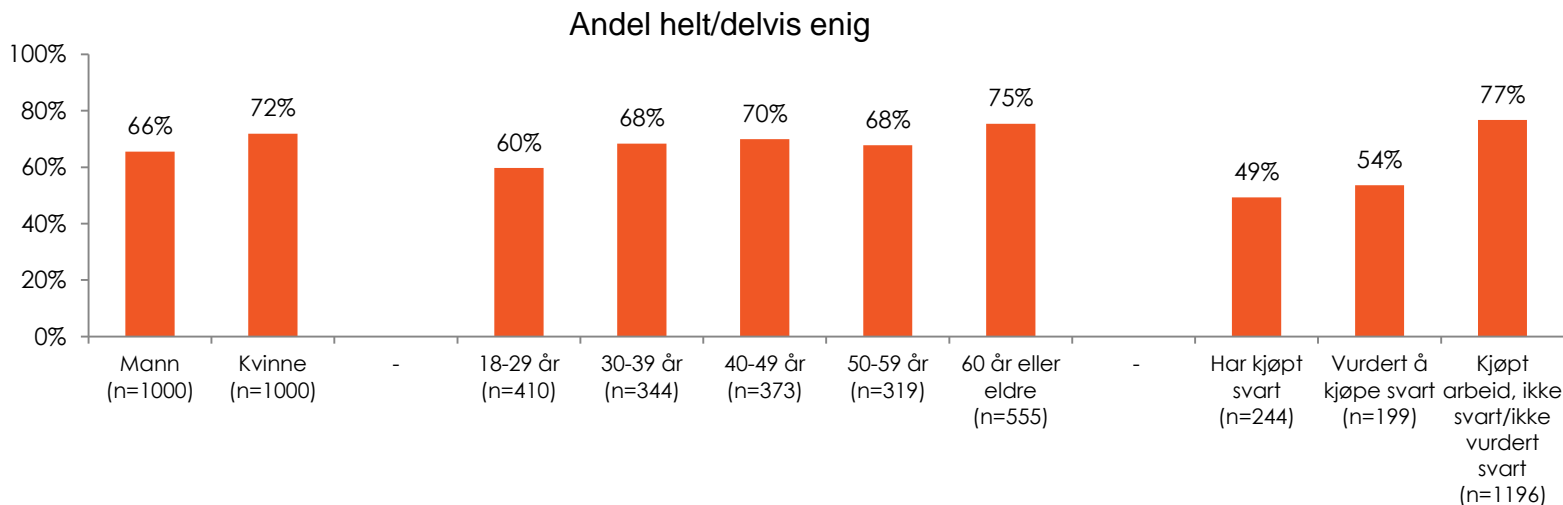
Base: Alle (n=2000)

Holdninger knyttet til dimensjonen «Samfunnsansvar»

Kjøper man svart arbeid truer man livsgrunnlaget til lovlidige firmaer

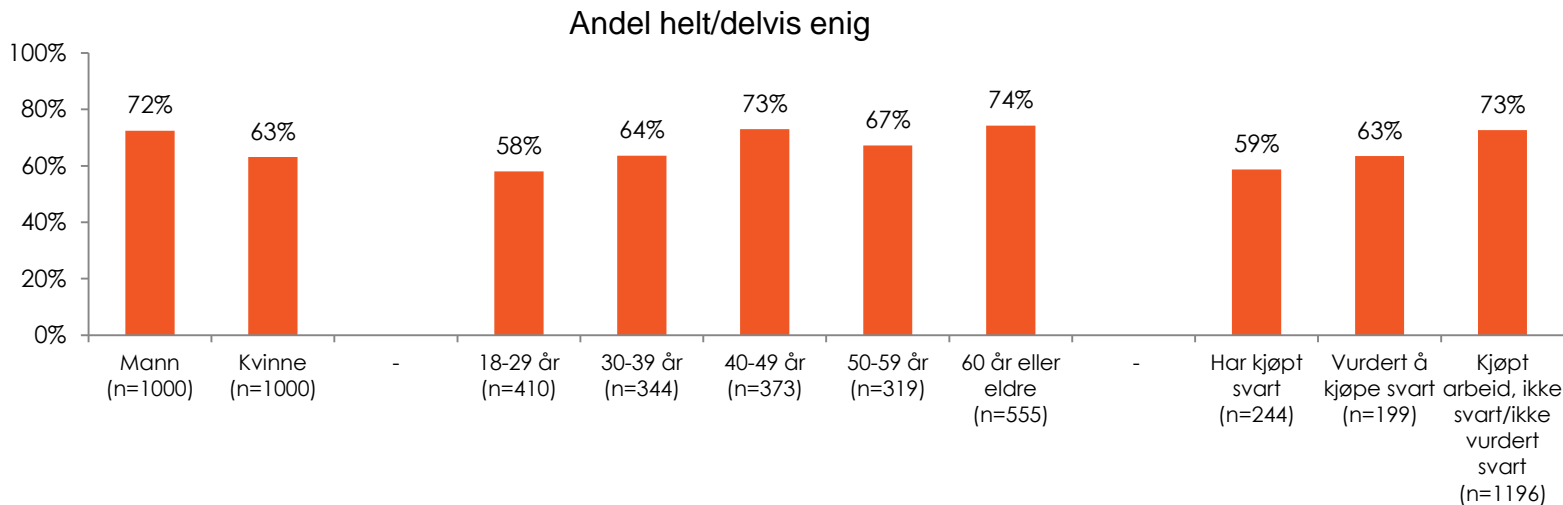


Å kjøpe svart arbeid føles galt, siden det strider mot lover og regler

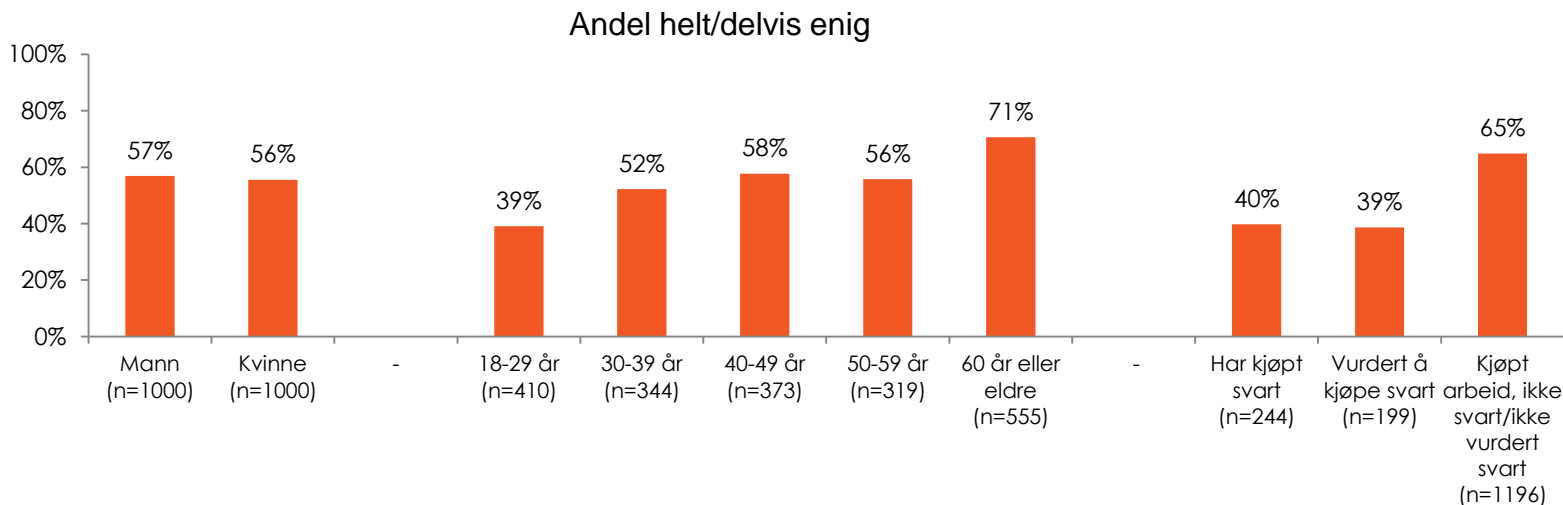


Holdninger knyttet til dimensjonen «Samfunnsansvar»

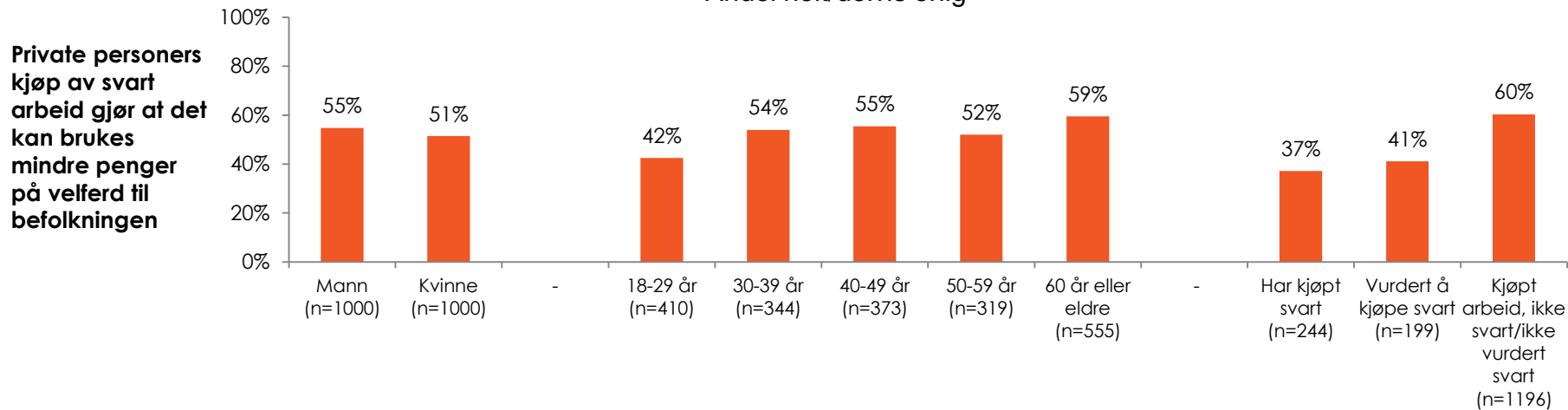
Myndighetene har mulighet til å straffe en kjøper av svart arbeid



Private personers kjøp av svart arbeid er et alvorlig samfunnsproblem

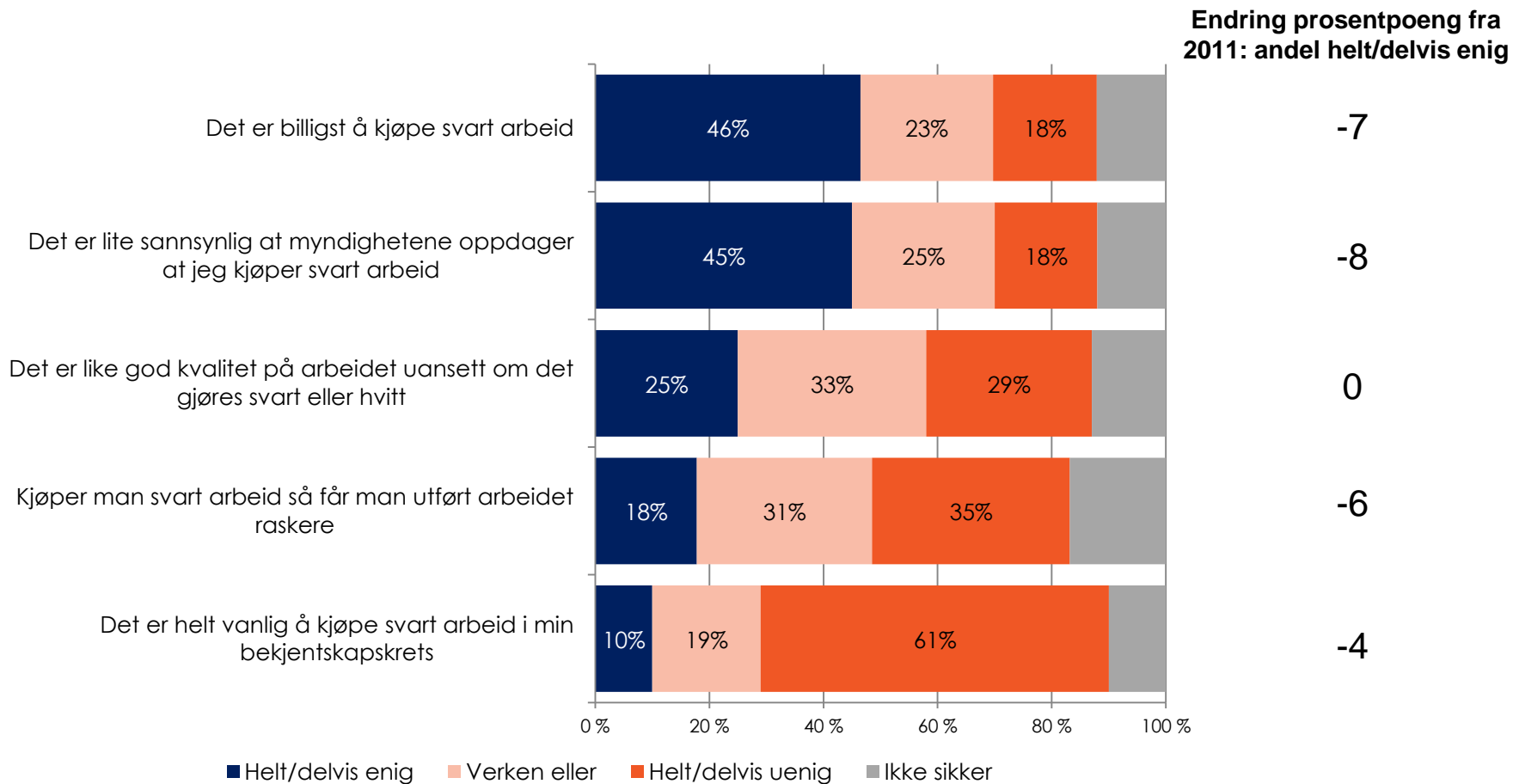


Holdninger knyttet til dimensjonen «Samfunnsansvar»



Holdninger knyttet til dimensjonen «Rasjonalitet»

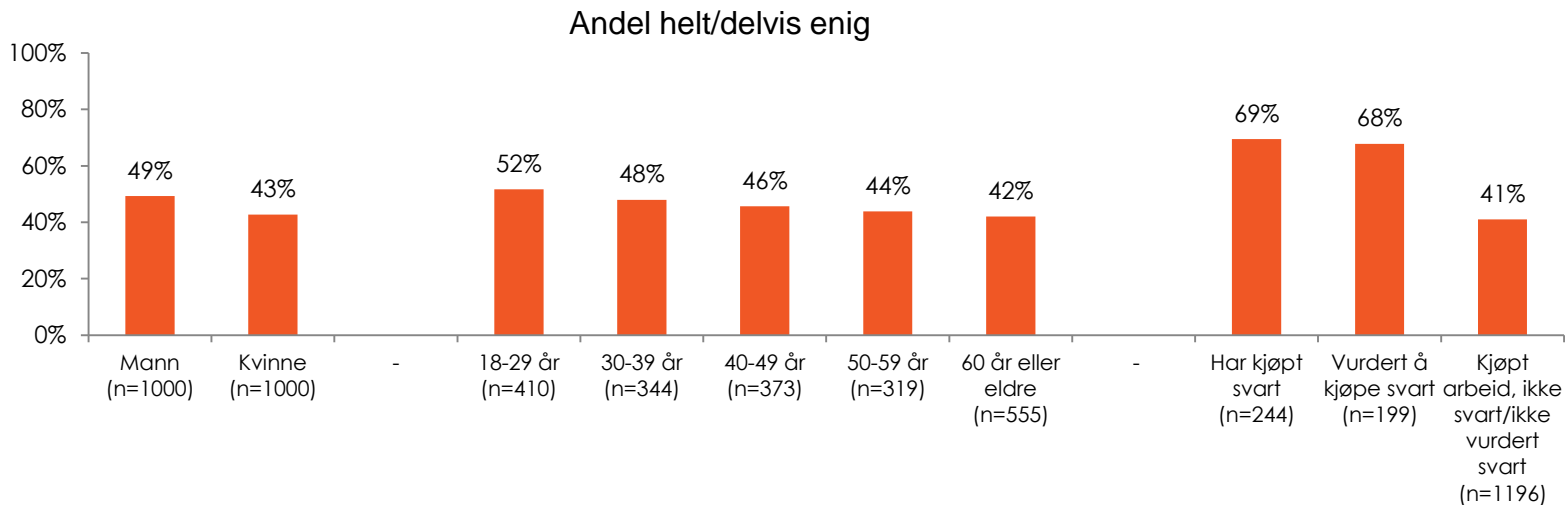
Folk har ulike meninger om svart og hvitt arbeid. Nedenfor følger noen utsagn. Hvor enig eller uenig er du i disse?
(Helt og delvis enig er slått sammen til enig, helt og delvis uenig er slått sammen til uenig.)



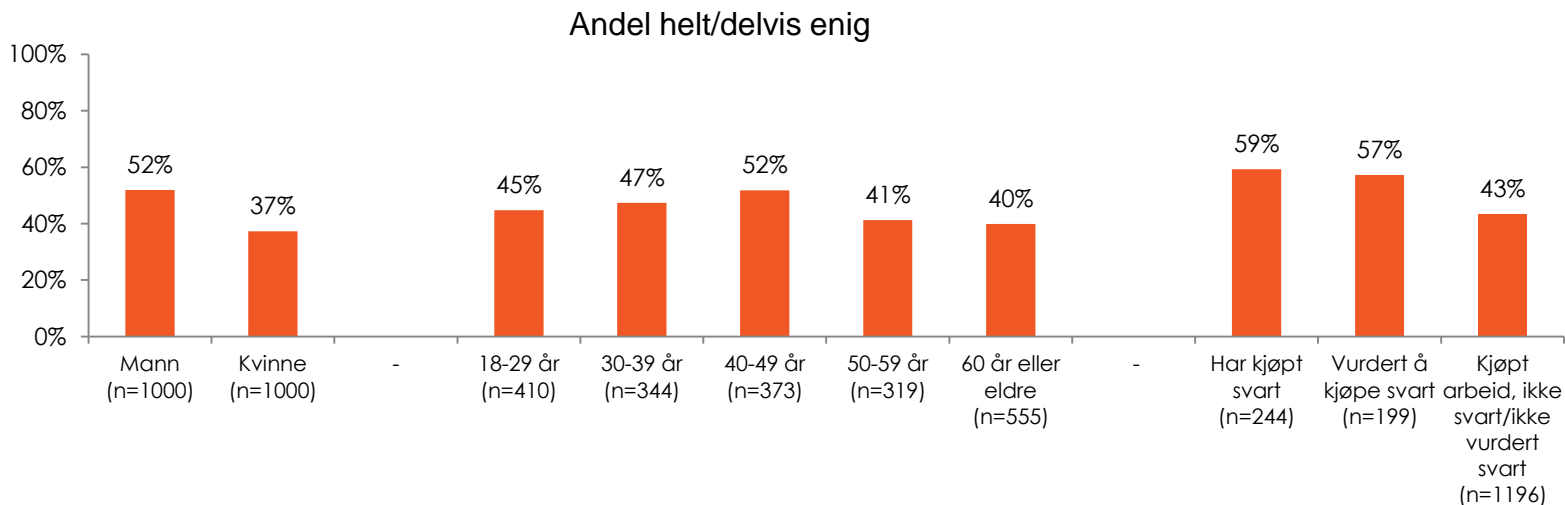
Base: Alle (n=2000)

Holdninger knyttet til dimensjonen «Rasjonalitet»

Det er billigst å kjøpe svart arbeid

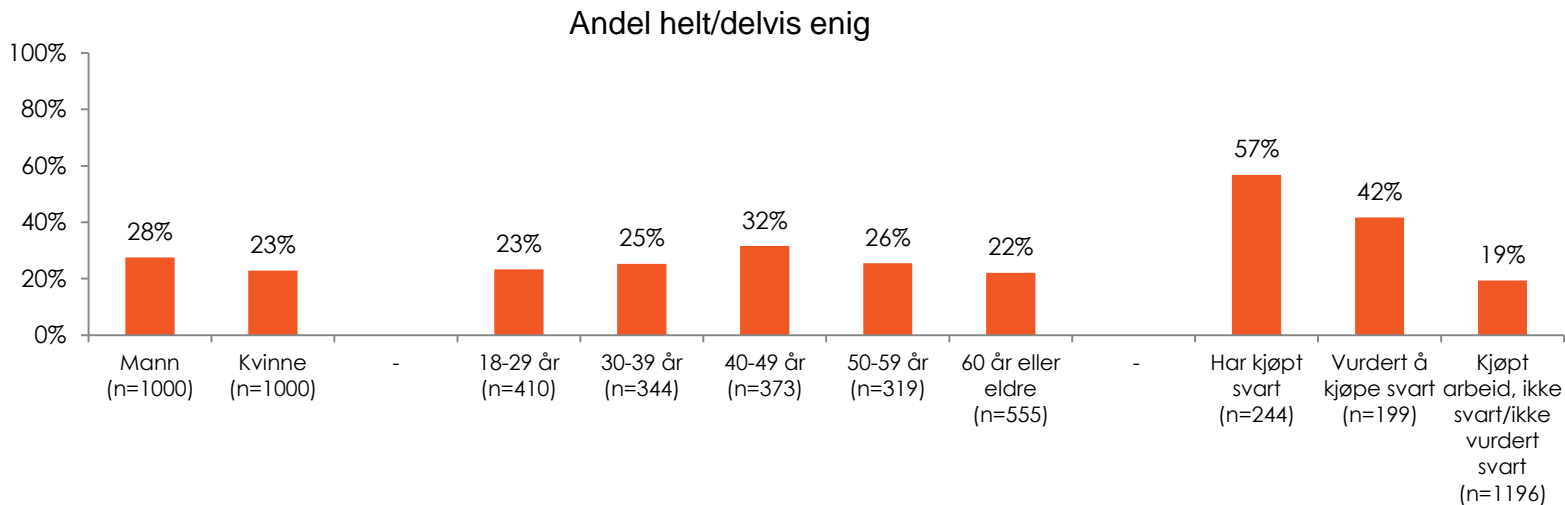


Det er lite sannsynlig at myndighetene oppdager at jeg kjøper svart arbeid

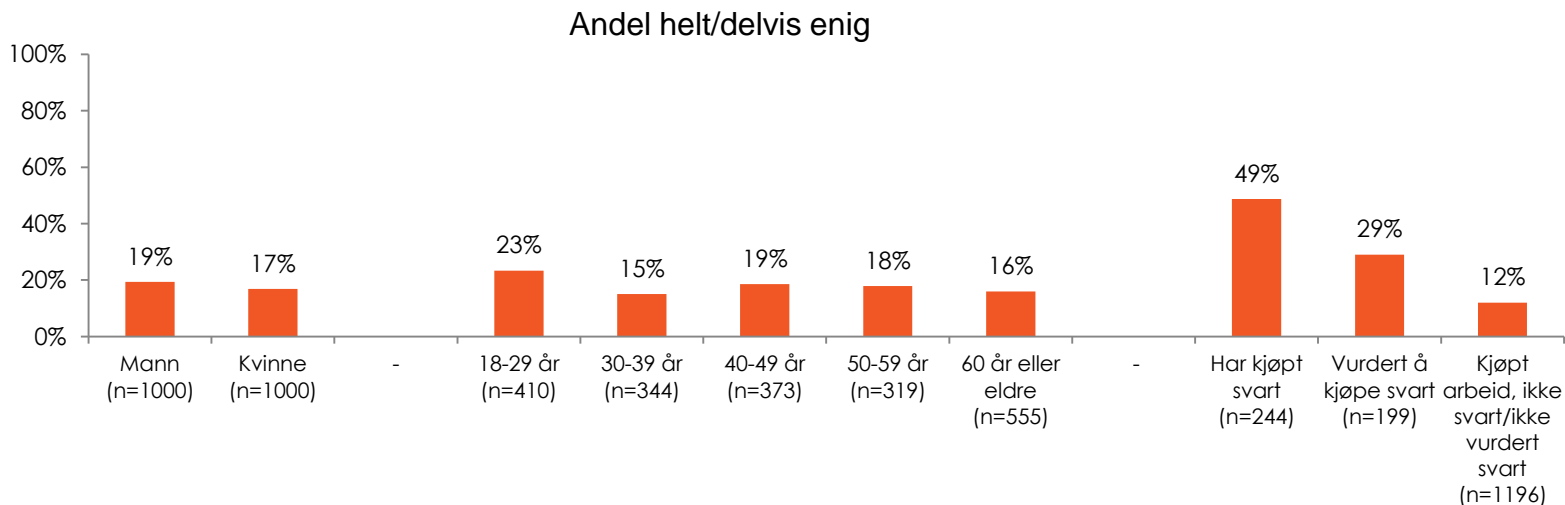


Holdninger knyttet til dimensjonen «Rasjonalitet»

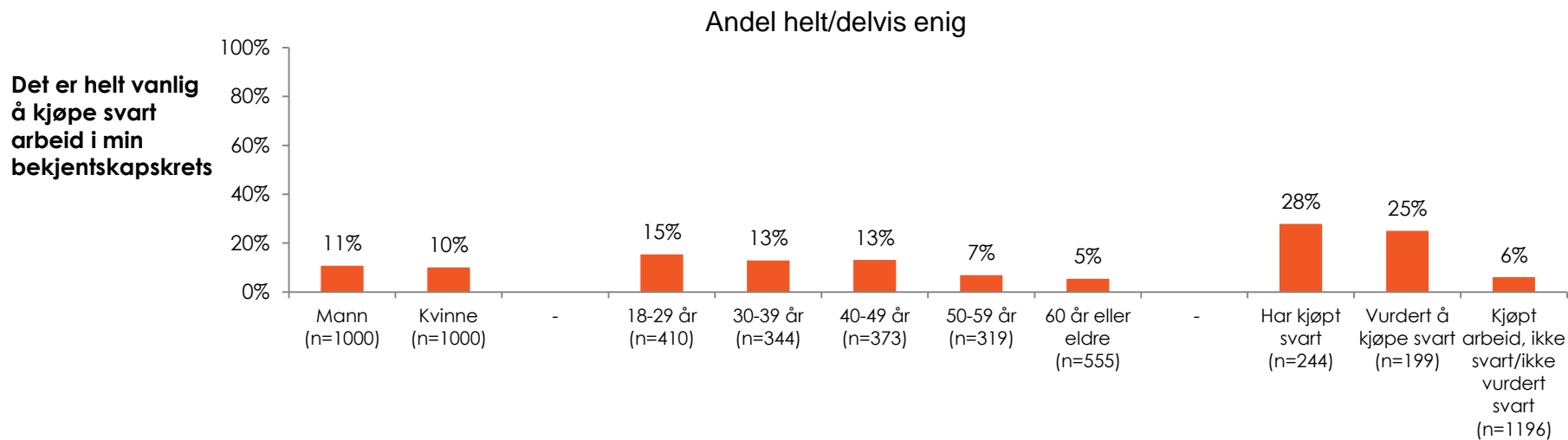
Det er like god kvalitet på arbeidet uansett om det gjøres svart eller hvitt



Kjøper man svart arbeid så får man utført arbeidet raskere

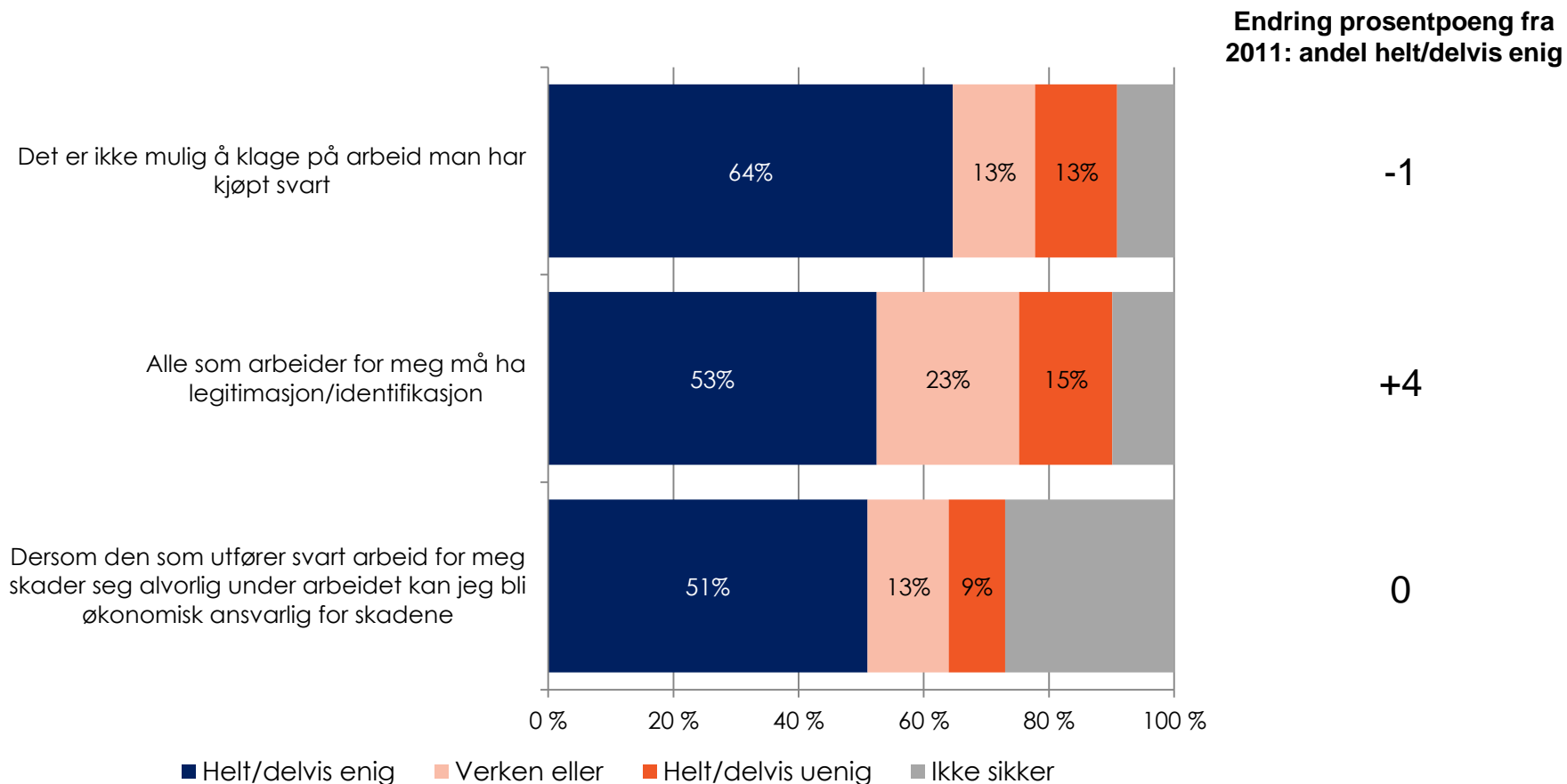


Holdninger knyttet til dimensjonen «Rasjonalitet»



Holdninger knyttet til dimensjonen «Redsel for konsekvenser»

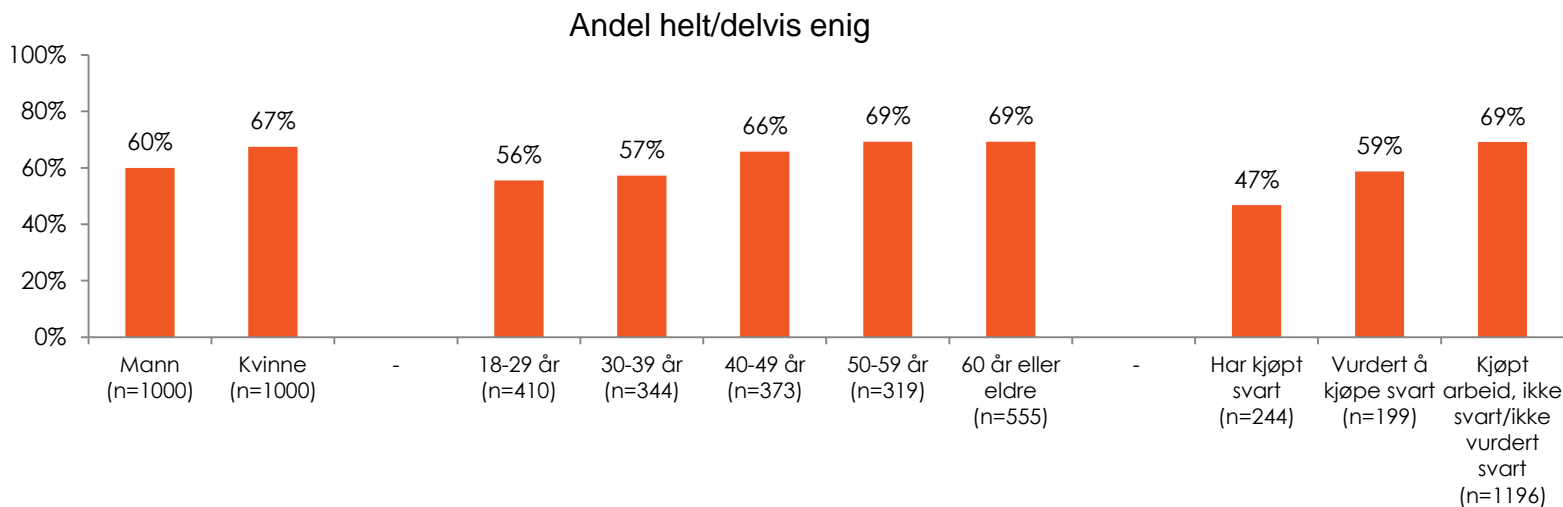
Folk har ulike meninger om svart og hvitt arbeid. Nedenfor følger noen utsagn. Hvor enig eller uenig er du i disse?
(Helt og delvis enig er slått sammen til enig, helt og delvis uenig er slått sammen til uenig.)



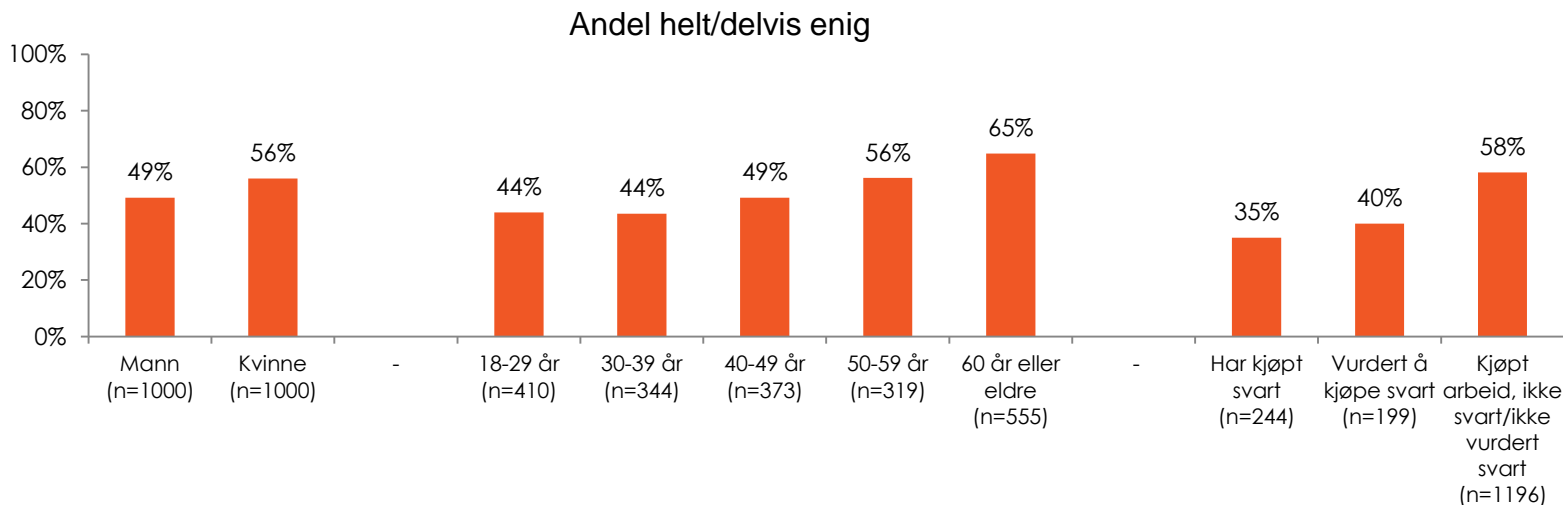
Base: Alle (n=2000)

Holdninger knyttet til dimensjonen «Redsel for konsekvenser»

Det er ikke mulig å klage på arbeid man har kjøpt svart

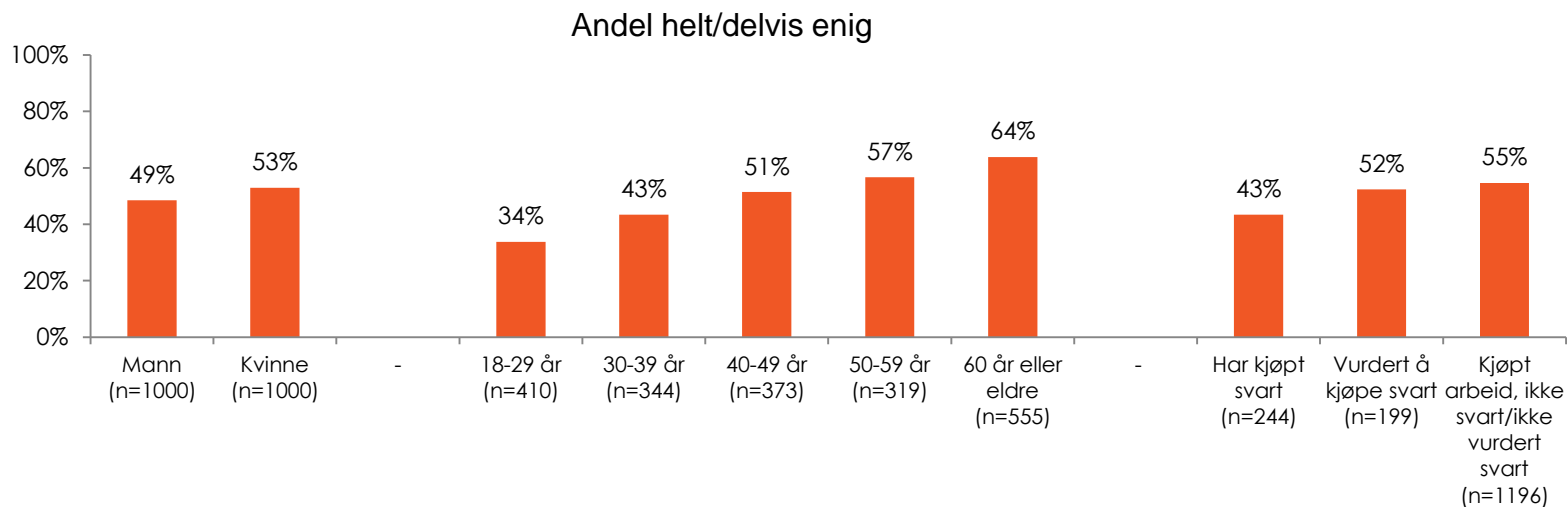


Alle som arbeider for meg må ha legitimasjon/identifikasjon



Holdninger knyttet til dimensjonen «Redsel for konsekvenser»

Dersom den som utfører svart arbeid for meg skader seg alvorlig under arbeidet kan jeg bli økonomisk ansvarlig for skadene



**Hvorfor man ikke kjøper svart/sannsynlighet
for å kjøpe svart/forebygging**

Sammendrag - Hvorfor man ikke kjøper svart/sannsynlighet for å kjøpe svart/forebygging

- Blant de som ikke kjøper svart arbeid er det at man generelt sett ikke ønsker å betale svart og at det er ulovlig som er de vanligste årsakene til ikke å kjøpe svart
- De som har kjøpt svart arbeid tror i større grad enn andre at det er sannsynlig at de blir tilbudt svart arbeid i løpet av det neste året og de tror i langt større grad det er sannsynlig at de kjøpe svart arbeid dersom de blir tilbudt det
- 4 prosent av befolkningen har solgt svart arbeid
- De som har solgt svart arbeid har i større grad enn andre også kjøpt svart arbeid
- Av forebyggende tiltak er det størst tro på enklere regelverk, men 3 av 10 trekker også fra både strengere reaksjoner og mer kontroll

Hvorfor ikke svart?

Hva er de viktigste begrunnelsene for at du ikke har kjøpt svart arbeid de to siste årene? (Flere svar mulig)



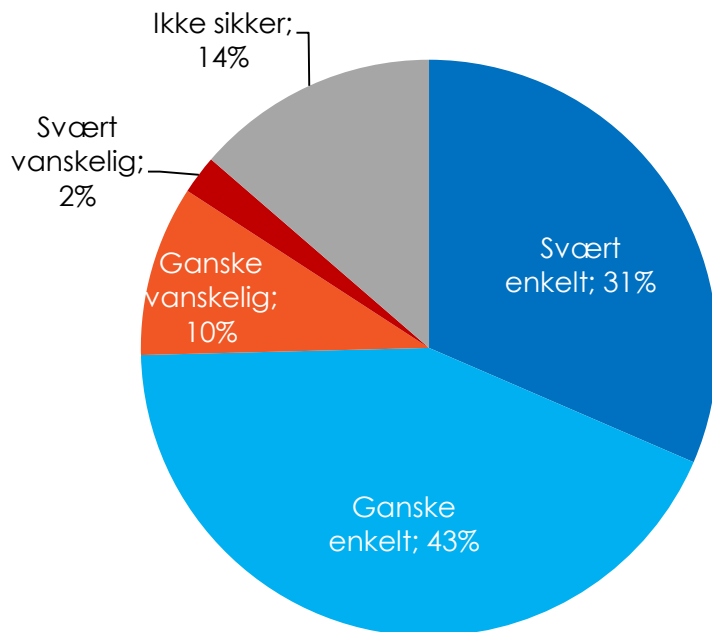
- En generell holdning at man ikke ønsker å betale svart, samt at det er ulovlig, er de vanligste årsakene for å ikke betale svart.
- Resultatene på dette spørsmålet er nær identisk med resultatene i 2011

Base: De som ikke har kjøpt svart arbeid (n=1776)

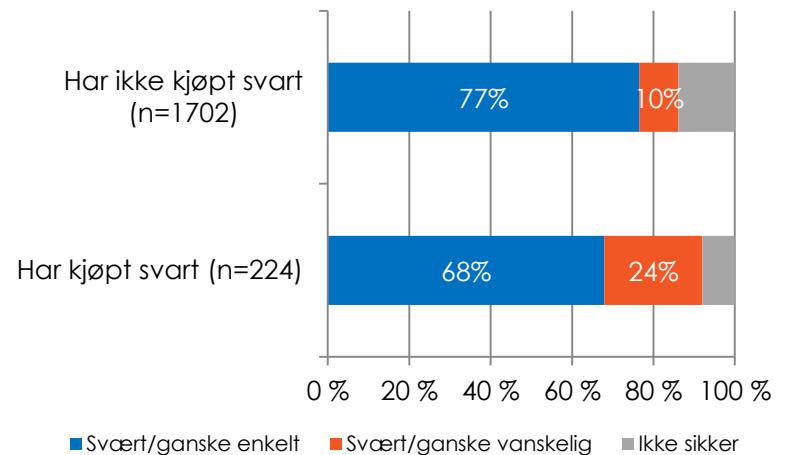
INNSIKT SOM BRINGER DEG VIDERE

Enkelt å vite at det er hvitt?

Hvor enkelt eller vanskelig synes du det er å vite om arbeidet som utføres for deg er svart eller hvitt?



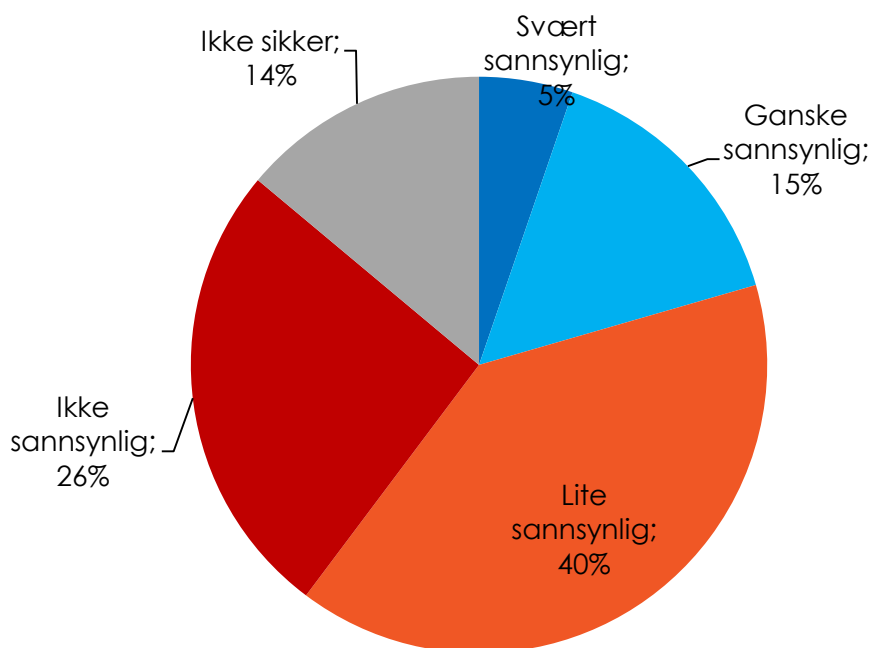
- De fleste (74 prosent) mener det er enkelt å vite om arbeidet som utføres gjøres svart eller hvitt, mens 12 mener det kan være vanskelig å vite.
- Resultatene er på nivå med 2011
- De som har kjøpt svart arbeid mener i større grad enn andre at det svært eller ganske vanskelig å vite om arbeidet gjøres svart eller hvitt



Base: Alle (n=2000)

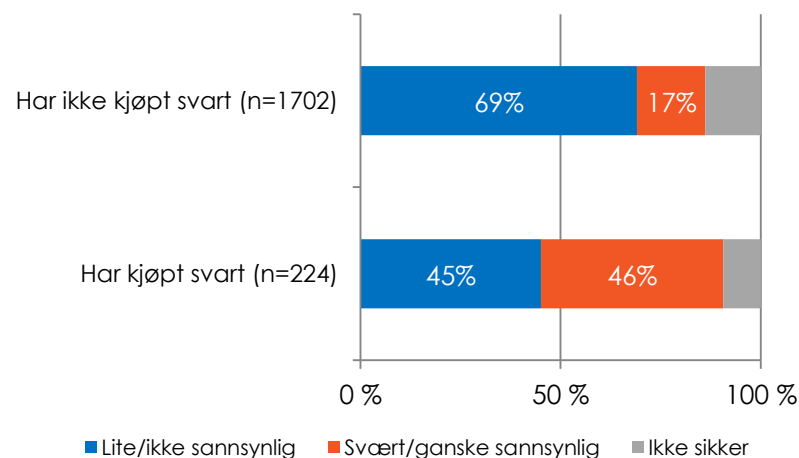
Vil bli tilbudt svart arbeid?

Hvor sannsynlig eller usannsynlig tror du at det er at du vil bli tilbudt svart arbeid i løpet av det neste året?



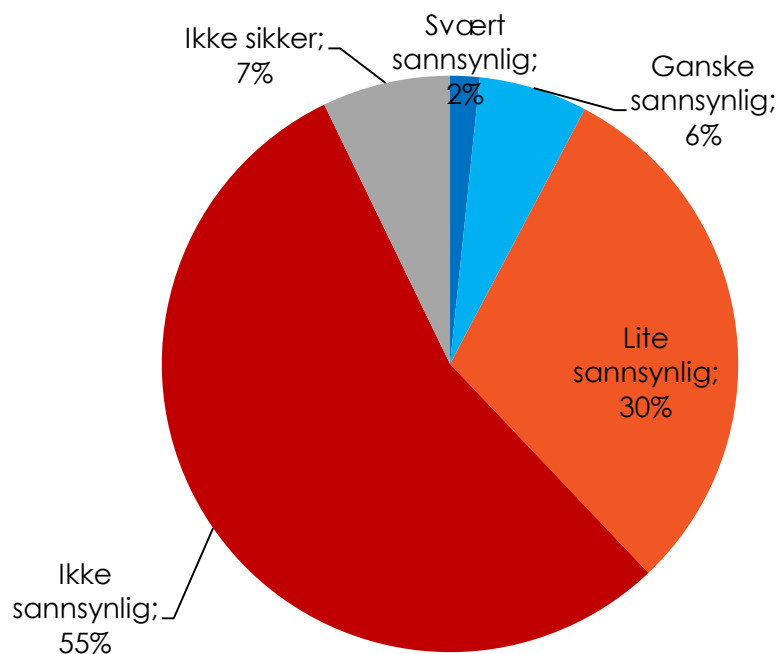
Base: Alle (n=2000)

- I befolkningen er det 2 av 10 som mener det er svært eller ganske sannsynlig at de i løpet av det neste året vil bli tilbudt svart arbeid
- Sammenlignet med 2011 er det en nedgang på 6 prosentpoeng
- De som har kjøpt svart arbeid, opplever det som langt mer sannsynlig at de vil bli tilbudt svart arbeid neste åren enn de som ikke har kjøpt svart arbeid



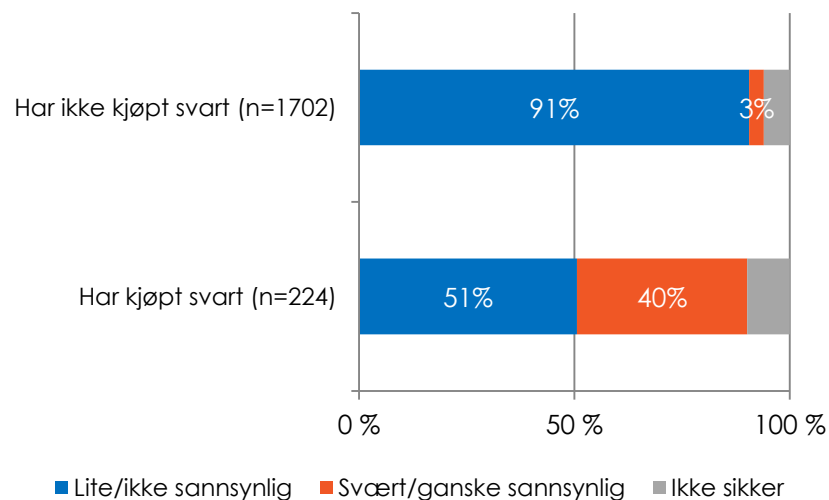
Kjøper hvis tilbudt?

Hvor sannsynlig er det at du vil kjøpe svart arbeid dersom du blir tilbudt det i løpet av det neste året?



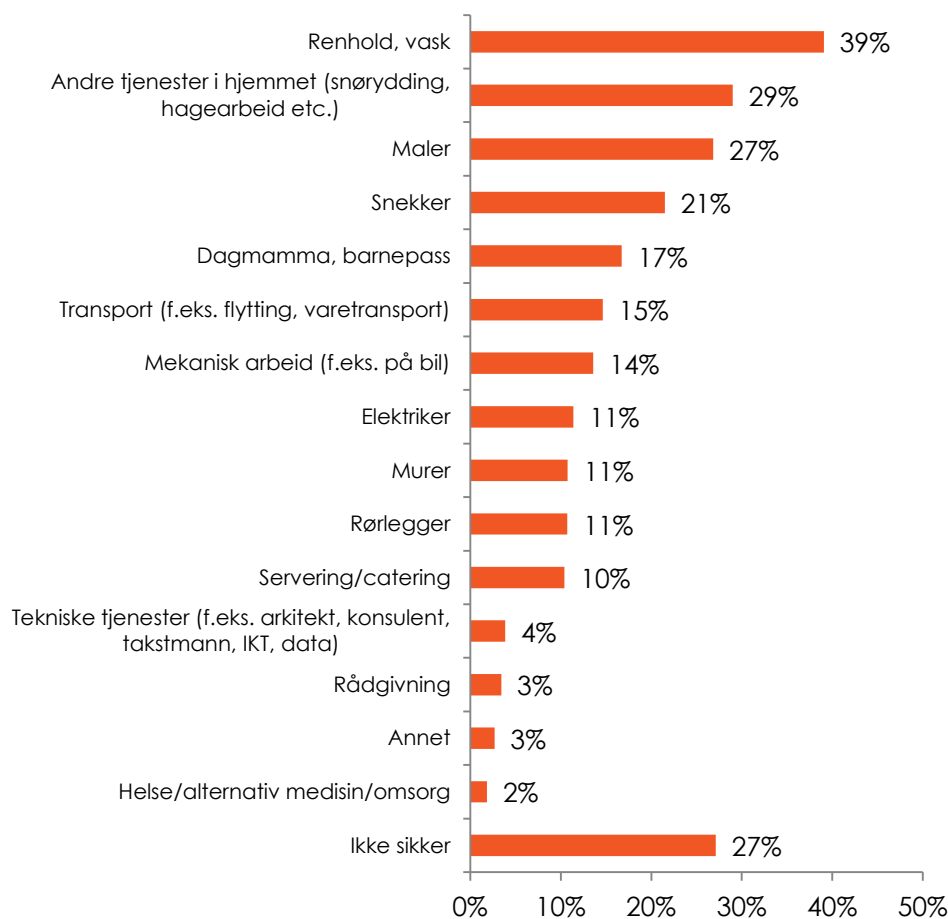
Base: Alle (n=2000)

- 8 prosent mener det er svært eller ganske sannsynlig at de vil kjøpe svart arbeid i løpet av det neste året dersom de får tilbud om det
- Det er en nedgang på 4 prosentpoeng fra 2011
- De som allerede har kjøpt svart arbeid, ser i langt større grad enn andre at det er sannsynlig at de kjøper svart arbeid i løpet av det neste året hvis de blir tilbudt det



Aktuelle svarte tjenester?

Er det noen områder du kan være mer tilbøyelig til å kjøpe svart arbeid innenfor enn andre?

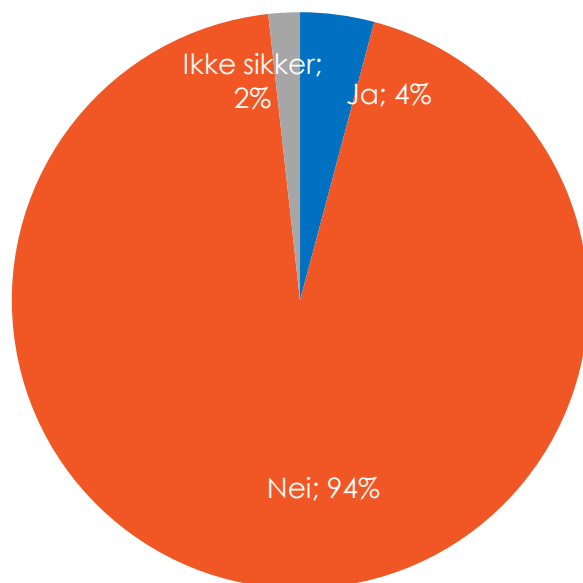


- I stor grad er det de samme tjenestene som man kjøper svart, som er aktuell å kjøpe svart også i framtiden
- Det er verdt å merke seg at de to øverste alternativene i liten grad vil ha alvorlige konsekvenser dersom arbeidet utføres med dårlig kvalitet. Verken snørydding eller renhold vil medføre annet enn ekstraarbeid dersom det utføres dårlig
- Snekkerarbeid, som potensielt kan få alvorlige konsekvenser dersom kvaliteten er dårlig, oppgis av 21 prosent som en aktuell tjeneste, en nedgang på 10 prosentpoeng fra 2011
- Også tjenester som elektriker, rørlegger og til dels mekanisk arbeid, oppgis av lavere andeler sammenlignet med 2011

Base: De som sier det er lite, ganske eller svært sannsynlig de vil kjøpe svart i løpet av det neste året (n=758)

Utført svart arbeid?

Har du selv utført arbeid mot svart betaling i løpet av de siste 2 årene?

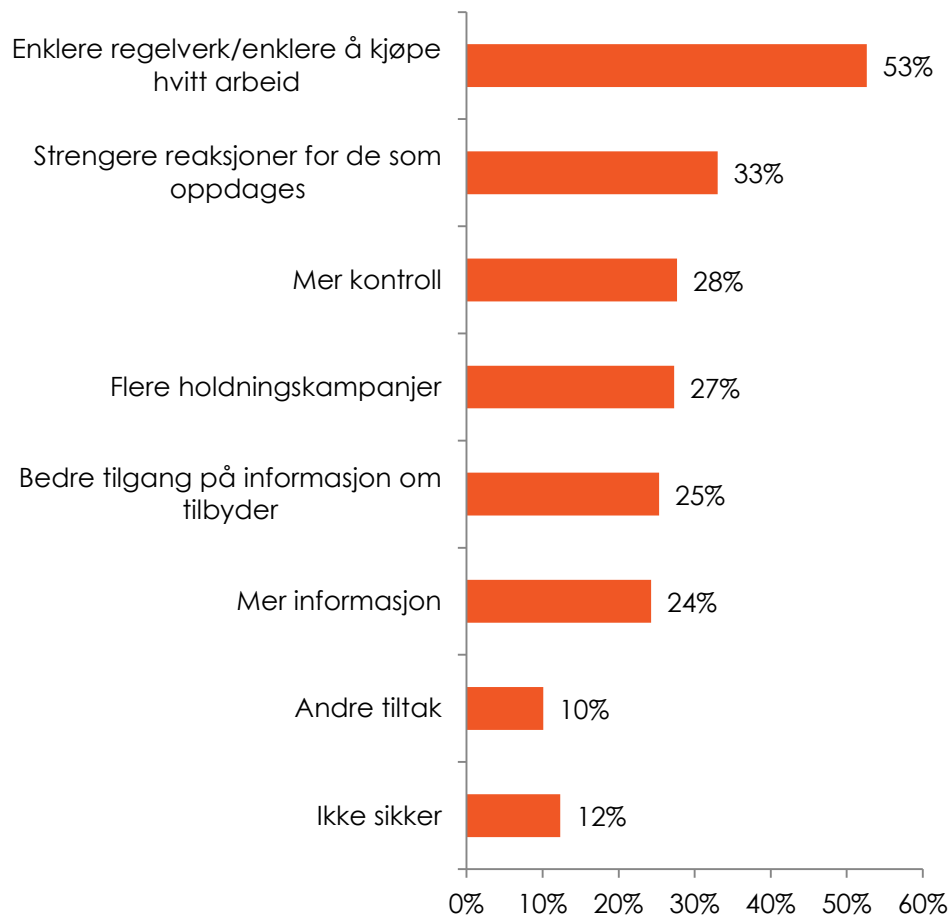


- 4 prosent har selv utført arbeid mot svart betaling siste 2 årene
- Denne gruppen som selv utfører svart arbeid, kjøper også svart arbeid i langt større grad enn andre
- 36 prosent av de som har *solgt* svart arbeid har også *kjøpt* svart arbeid
- 10 prosent av de som ikke har solgt svart arbeid har kjøpt svart arbeid (og 11 prosent av befolkningen totalt)

Base: Alle (n=2000)

Forebygging

Hvilke tiltak tror du er best egnet for å redusere private personers kjøp av svart arbeid? (Flere svar mulig)



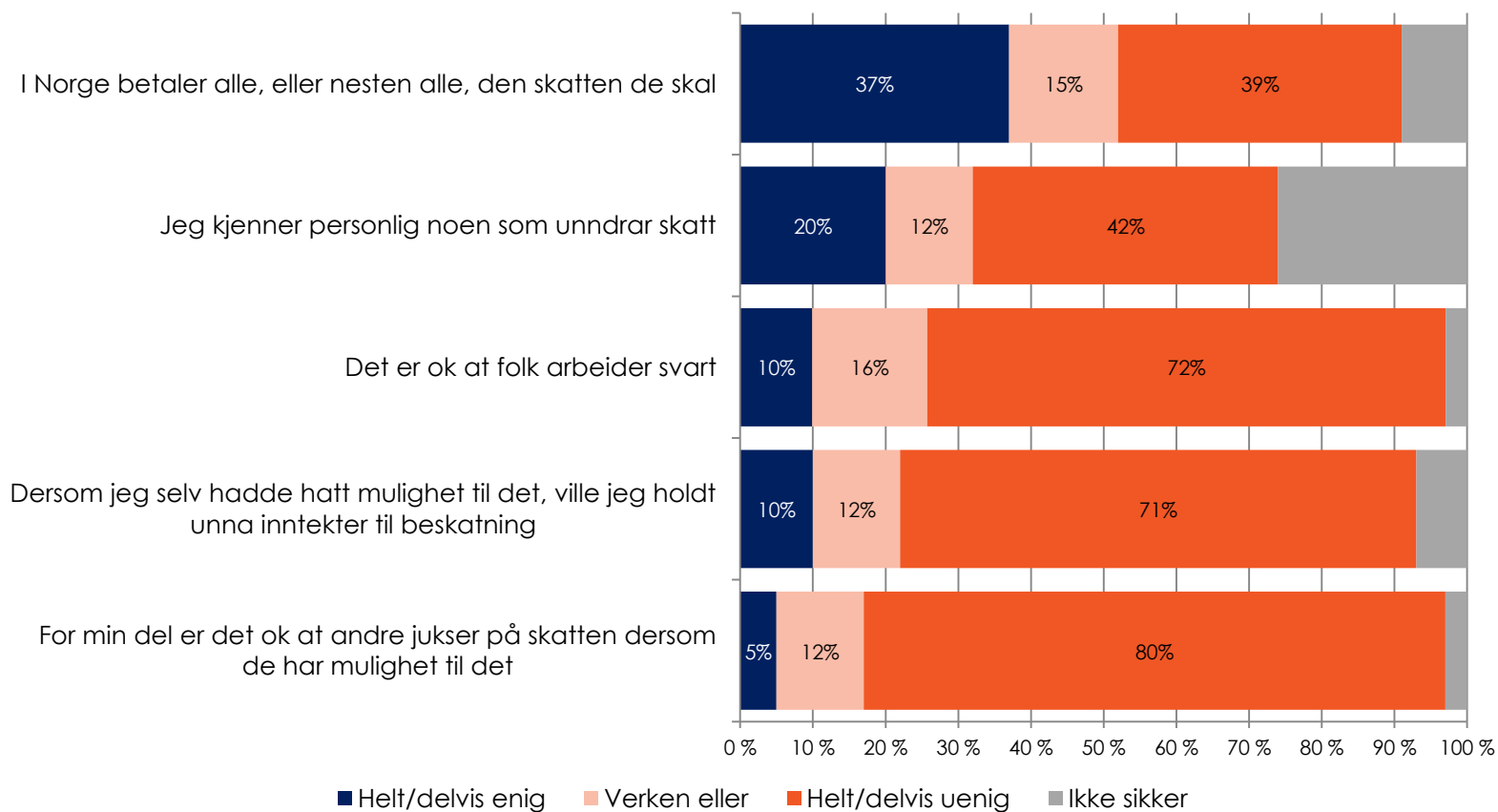
- Over halvparten mener det er enklere regelverk som skal til for å redusere kjøp av svart arbeid
- 33 prosent mener strengere reaksjoner og 28 prosent mener mer kontroll er tiltak som vil redusere svart arbeid

Base: Alle (n=2000)

Delt syn på om alle betaler den skatten de skal

I hvilken grad er du enig eller uenig i følgende påstander?

(Helt og delvis enig er slått sammen til enig, helt og delvis uenig er slått sammen til uenig.)



Base: Alle (n=2000)

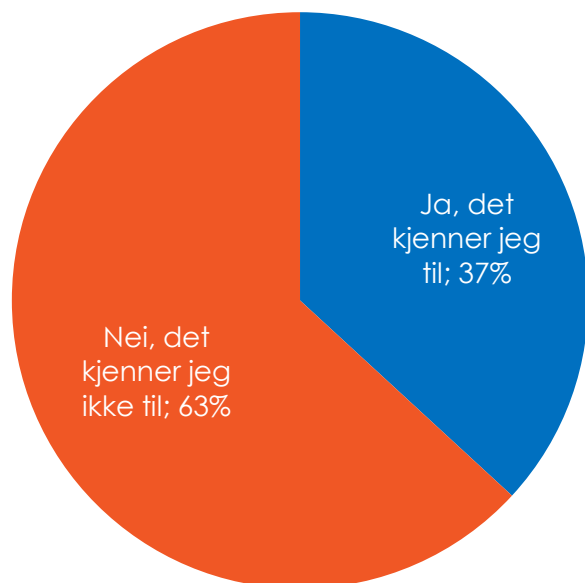
Kjennskap til regler

Sammendrag - Kjennskap til regler

- 37 prosent kjenner til at de kan bli medansvarlig ved kontantkjøp over 10 000 kroner
- 39 prosent kjenner til beløpet for skattefri inntekt en person kan motta for arbeid i hjemmet
- 15 prosent kjenner til beløpet man kan betale for lønnsarbeid i hjemmet uten at man må betale arbeidsgiveravgift

Kjennskap til regler

Kjenner du til at hvis du kjøper tjenester fra næringsdrivende for over kr. 10.000,- og betaler med kontanter, (ikke via bank), så kan du bli gjort medansvarlig hvis den næringsdrivende unndrar skatt og avgifter?

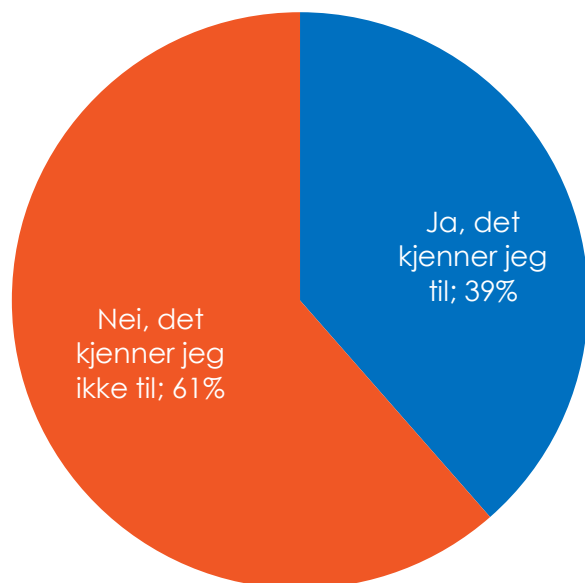


- 37 prosent svarer at de kjenner til at de kan bli medansvarlig ved kontaktkjøp over 10 000 kroner
- Kjennskapen til dette er like stor blant de som har og de som ikke har kjøpt svart

Base: Alle (n=2000)

Kjennskap til regler

Kjenner du til at hvis du betaler ut lønn for arbeid i hjemmet på inntil 6.000 kroner i løpet av et år til en person, er denne lønnen skattefri for vedkommende så lenge arbeidet ikke er utført som et ledd i næringsvirksomhet?

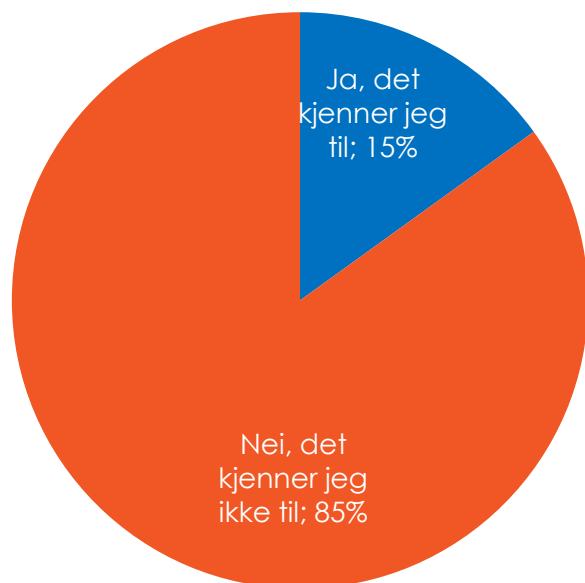


- 39 prosent kjenner til at hvis man betaler for arbeid i hjemmet på inntil 6.000 kroner i løpet av et år til en person, er denne lønnen skattefri for vedkommende så lenge arbeidet ikke er utført som et ledd i næringsvirksomhet
- Kjennskapen til dette er like stor blant de som har og de som ikke har kjøpt svart

Base: Alle (n=2000)

Kjennskap til regler

Kjenner du til at du kan utbetale inntil kr. 60.000 i lønn for lønnsarbeid i hjemmet uten at du må betale arbeidsgiveravgift?



- 15 prosent kjenner til at man kan utbetale inntil kr. 60.000 i lønn for lønnsarbeid i hjemmet uten at man må betale arbeidsgiveravgift
- Kjennskapen til dette er høyere blant de som har kjøpt svar enn blant de som ikke har kjøpt svart (hhv. 21 og 14 prosent kjenner til dette)

Base: Alle (n=2000)



Innsikt som bringer deg videre
opinion.no

Opinion AS
Maridalsveien 13E
0178 OSLO
T: 21 300 400
E: post@opinion.no